

Sabadell Horizonte 11 2026, F.I.

Informe de auditoría

Cuentas anuales a 31 de diciembre de 2025

Informe de gestión



Informe de auditoría de cuentas anuales emitido por un auditor independiente

A los partícipes de Sabadell Horizonte 11 2026, F.I. por encargo de los administradores de Sabadell Asset Management, S.A., Sociedad Gestora de Instituciones de Inversión Colectiva, Sociedad Unipersonal (la Sociedad gestora):

Informe sobre las cuentas anuales

Opinión

Hemos auditado las cuentas anuales de Sabadell Horizonte 11 2026, F.I. (el Fondo), que comprenden el balance a 31 de diciembre de 2025, la cuenta de pérdidas y ganancias, el estado de cambios en el patrimonio neto y la memoria correspondientes al ejercicio terminado en dicha fecha.

En nuestra opinión, las cuentas anuales adjuntas expresan, en todos los aspectos significativos, la imagen fiel del patrimonio y de la situación financiera del Fondo a 31 de diciembre de 2025, así como de sus resultados correspondientes al ejercicio terminado en dicha fecha, de conformidad con el marco normativo de información financiera que resulta de aplicación (que se identifica en la nota 2 de la memoria) y, en particular, con los principios y criterios contables contenidos en el mismo.

Fundamento de la opinión

Hemos llevado a cabo nuestra auditoría de conformidad con la normativa reguladora de la actividad de auditoría de cuentas vigente en España. Nuestras responsabilidades de acuerdo con dichas normas se describen más adelante en la sección *Responsabilidades del auditor en relación con la auditoría de las cuentas anuales* de nuestro informe.

Somos independientes del Fondo de conformidad con los requerimientos de ética, incluidos los de independencia, que son aplicables a nuestra auditoría de las cuentas anuales en España según lo exigido por la normativa reguladora de la actividad de auditoría de cuentas. En este sentido, no hemos prestado servicios distintos a los de la auditoría de cuentas ni han concurrido situaciones o circunstancias que, de acuerdo con lo establecido en la citada normativa reguladora, hayan afectado a la necesaria independencia de modo que se haya visto comprometida.

Consideramos que la evidencia de auditoría que hemos obtenido proporciona una base suficiente y adecuada para nuestra opinión.

Cuestiones clave de la auditoría

Las cuestiones clave de la auditoría son aquellas cuestiones que, según nuestro juicio profesional, han sido de la mayor significatividad en nuestra auditoría de las cuentas anuales del periodo actual. Estas cuestiones han sido tratadas en el contexto de nuestra auditoría de las cuentas anuales en su conjunto, y en la formación de nuestra opinión sobre éstas, y no expresamos una opinión por separado sobre esas cuestiones.

Cartera de inversiones financieras

De conformidad con la legislación vigente, el objeto social de las Instituciones de Inversión Colectiva es la captación de fondos, bienes o derechos del público para gestionarlos e invertirlos en bienes, derechos, valores u otros instrumentos, financieros o no, siempre que el rendimiento del inversor se establezca en función de los resultados colectivos.

De acuerdo con la actividad anteriormente descrita, el Patrimonio Neto del Fondo está fundamentalmente invertido en instrumentos financieros. La política contable aplicable a la cartera de inversiones financieras del Fondo se encuentra descrita en la nota 3 de la memoria adjunta y en la nota 6 de la misma, se detalla la cartera de inversiones financieras a 31 de diciembre de 2025.

Identificamos esta área como la cuestión clave a considerar en la auditoría del Fondo, por la repercusión que la cartera de inversiones financieras tiene en el cálculo diario de su Patrimonio Neto y, por tanto, del valor liquidativo del mismo.

El Fondo mantiene un contrato de gestión con Sabadell Asset Management, S.A., Sociedad Gestora de Instituciones de Inversión Colectiva, Sociedad Unipersonal, como Sociedad Gestora. Hemos obtenido un entendimiento de los procedimientos y criterios empleados por la Sociedad Gestora, en la determinación del valor razonable de los instrumentos financieros del Fondo, al objeto de considerar que los anteriores son adecuados y se aplican de manera consistente para todos los activos en cartera de inversiones financieras del Fondo.

Adicionalmente, hemos realizado procedimientos sobre la cartera de inversiones financieras del Fondo, entre los que destacan los siguientes:

Obtención de confirmaciones de la Entidad Depositaria de los títulos

Solicitamos a la Entidad Depositaria, en el desarrollo de sus funciones de vigilancia, supervisión, custodia y administración para el Fondo, las confirmaciones relativas a la existencia de la totalidad de los títulos recogidos en la cartera de inversiones financieras del Fondo a 31 de diciembre de 2025, sin encontrar excepciones o diferencias significativas entre la respuesta recibida de la Entidad Depositaria y los registros contables del Fondo, proporcionados por la Sociedad Gestora del mismo.

Valoración de la cartera de inversiones financieras

Comprobamos la valoración de la totalidad de los títulos líquidos negociados en mercados organizados que se encuentran en la cartera de inversiones financieras del Fondo a 31 de diciembre de 2025, mediante la re-ejecución de los cálculos realizados por la Sociedad Gestora y utilizando para ello valores fiables de mercado a la fecha de análisis.

Dichas re-ejecuciones reflejan que las diferencias en las valoraciones obtenidas respecto a las valoraciones registradas en la contabilidad del Fondo, no son significativas.

Otra información: Informe de gestión

La otra información comprende exclusivamente el informe de gestión del ejercicio 2025, cuya formulación es responsabilidad de los administradores de la Sociedad gestora y no forma parte integrante de las cuentas anuales.

Nuestra opinión de auditoría sobre las cuentas anuales no cubre el informe de gestión. Nuestra responsabilidad sobre el informe de gestión, de conformidad con lo exigido por la normativa reguladora de la actividad de auditoría de cuentas, consiste en evaluar e informar sobre la concordancia del informe de gestión con las cuentas anuales, a partir del conocimiento de la entidad obtenido en la realización de la auditoría de las citadas cuentas, así como en evaluar e informar de si el contenido y presentación del informe de gestión son conformes a la normativa que resulta de aplicación. Si, basándonos en el trabajo que hemos realizado, concluimos que existen incorrecciones materiales, estamos obligados a informar de ello.

Sobre la base del trabajo realizado, según lo descrito en el párrafo anterior, la información que contiene el informe de gestión concuerda con la de las cuentas anuales del ejercicio 2025 y su contenido y presentación son conformes a la normativa que resulta de aplicación.

Responsabilidad de los administradores y de la comisión de auditoría en relación con las cuentas anuales

Los administradores de la Sociedad gestora son responsables de formular las cuentas anuales adjuntas, de forma que expresen la imagen fiel del patrimonio, de la situación financiera y de los resultados del Fondo, de conformidad con el marco normativo de información financiera aplicable a la entidad en España, y del control interno que consideren necesario para permitir la preparación de cuentas anuales libres de incorrección material, debida a fraude o error.

En la preparación de las cuentas anuales, los administradores de la Sociedad gestora son responsables de la valoración de la capacidad del Fondo para continuar como empresa en funcionamiento, revelando, según corresponda, las cuestiones relacionadas con empresa en funcionamiento y utilizando el principio contable de empresa en funcionamiento excepto si los citados administradores tienen intención de liquidar el Fondo o de cesar sus operaciones, o bien no exista otra alternativa realista.

La comisión de auditoría de la Sociedad gestora es responsable de la supervisión del proceso de elaboración y presentación de las cuentas anuales.

Responsabilidades del auditor en relación con la auditoría de las cuentas anuales

Nuestros objetivos son obtener una seguridad razonable de que las cuentas anuales en su conjunto están libres de incorrección material, debida a fraude o error, y emitir un informe de auditoría que contiene nuestra opinión.

Seguridad razonable es un alto grado de seguridad, pero no garantiza que una auditoría realizada de conformidad con la normativa reguladora de la actividad de auditoría de cuentas vigente en España siempre detecte una incorrección material cuando existe. Las incorrecciones pueden deberse a fraude o error y se consideran materiales si, individualmente o de forma agregada, puede preverse razonablemente que influyan en las decisiones económicas que los usuarios toman basándose en las cuentas anuales.

Como parte de una auditoría de conformidad con la normativa reguladora de la actividad de auditoría de cuentas vigente en España, aplicamos nuestro juicio profesional y mantenemos una actitud de escepticismo profesional durante toda la auditoría. También:

- Identificamos y valoramos los riesgos de incorrección material en las cuentas anuales, debida a fraude o error, diseñamos y aplicamos procedimientos de auditoría para responder a dichos riesgos y obtenemos evidencia de auditoría suficiente y adecuada para proporcionar una base para nuestra opinión. El riesgo de no detectar una incorrección material debida a fraude es más elevado que en el caso de una incorrección material debida a error, ya que el fraude puede implicar colusión, falsificación, omisiones deliberadas, manifestaciones intencionadamente erróneas, o la elusión del control interno.
- Obtenemos conocimiento del control interno relevante para la auditoría con el fin de diseñar procedimientos de auditoría que sean adecuados en función de las circunstancias, y no con la finalidad de expresar una opinión sobre la eficacia del control interno de la entidad.
- Evaluamos si las políticas contables aplicadas son adecuadas y la razonabilidad de las estimaciones contables y la correspondiente información revelada por los administradores de la Sociedad gestora.
- Concluimos sobre si es adecuada la utilización, por los administradores de la Sociedad gestora, del principio contable de empresa en funcionamiento y, basándonos en la evidencia de auditoría obtenida, concluimos sobre si existe o no una incertidumbre material relacionada con hechos o con condiciones que pueden generar dudas significativas sobre la capacidad del Fondo para continuar como empresa en funcionamiento. Si concluimos que existe una incertidumbre material, se requiere que llamemos la atención en nuestro informe de auditoría sobre la correspondiente información revelada en las cuentas anuales o, si dichas revelaciones no son adecuadas, que expresemos una opinión modificada. Nuestras conclusiones se basan en la evidencia de auditoría obtenida hasta la fecha de nuestro informe de auditoría. Sin embargo, los hechos o condiciones futuros pueden ser la causa de que el Fondo deje de ser una empresa en funcionamiento.
- Evaluamos la presentación global, la estructura y el contenido de las cuentas anuales, incluida la información revelada, y si las cuentas anuales representan las transacciones y hechos subyacentes de un modo que logran expresar la imagen fiel.

Nos comunicamos con la comisión de auditoría de la Sociedad gestora en relación con, entre otras cuestiones, el alcance y el momento de realización de la auditoría planificados y los hallazgos significativos de la auditoría, así como cualquier deficiencia significativa del control interno que identificamos en el transcurso de la auditoría.

También proporcionamos a la comisión de auditoría de la Sociedad gestora una declaración de que hemos cumplido los requerimientos de ética relativos a independencia y nos hemos comunicado con la misma para informar de aquellas cuestiones que razonablemente puedan suponer una amenaza para nuestra independencia y, en su caso, de las medidas de salvaguarda adoptadas para eliminar o reducir la amenaza.

Entre las cuestiones que han sido objeto de comunicación a la comisión de auditoría de la Sociedad gestora, determinamos las que han sido de la mayor significatividad en la auditoría de las cuentas anuales del periodo actual y que son, en consecuencia, las cuestiones clave de la auditoría.

Describimos esas cuestiones en nuestro informe de auditoría salvo que las disposiciones legales o reglamentarias prohíban revelar públicamente la cuestión.

Informe sobre otros requerimientos legales y reglamentarios

Informe adicional para la comisión de auditoría de la Sociedad gestora

La opinión expresada en este informe es coherente con lo manifestado en nuestro informe adicional para la comisión de auditoría de la Sociedad gestora de fecha 9 de abril de 2026.


Periodo de contratación

Los administradores de la Sociedad gestora, en la reunión celebrada el 20 de marzo de 2024, nos nombraron como auditores por un periodo de tres años, contados a partir del ejercicio finalizado el 31 de diciembre de 2024.

Servicios prestados

PricewaterhouseCoopers Auditores, S.L. no ha prestado servicios distintos de la auditoría de cuentas a la entidad auditada.

PricewaterhouseCoopers Auditores, S.L. (S0242)



Raúl Luño Biarge (21641)

9 de abril de 2026

AUDITORES
INSTITUTO DE CENSORES JURADOS
DE CUENTAS DE ESPAÑA

PRICEWATERHOUSECOOPERS
AUDITORES, S.L.

2026 Núm. 20/26/10736

SELLO CORPORATIVO 96.00 EUR

Informe de auditoría de cuentas sujeto
a la normativa de auditoría de cuentas
española o internacional

Sabadell Horizonte 11 2026, F.I.

Cuentas Anuales al 31 de diciembre de 2025 e
Informe de gestión del ejercicio 2025



CLASE D1



OP7188293

Sabadell Horizonte 11 2026, F.I.**Balance al 31 de diciembre de 2025**

(Expresado en euros)

ACTIVO	2025	2024
Activo no corriente	-	-
Inmovilizado intangible	-	-
Inmovilizado material	-	-
Bienes inmuebles de uso propio	-	-
Mobiliario y enseres	-	-
Activos por impuesto diferido	-	-
Activo corriente	336 912 227,40	357 324 853,29
Deudores	16 164,84	856 762,69
Cartera de inversiones financieras	334 994 776,66	354 711 211,04
Cartera interior	108 287 584,58	119 407 068,39
Valores representativos de deuda	108 287 584,58	119 407 068,39
Instrumentos de patrimonio	-	-
Instituciones de Inversión Colectiva	-	-
Depósitos en Entidades de Crédito	-	-
Derivados	-	-
Otros	-	-
Cartera exterior	220 933 280,18	231 629 156,79
Valores representativos de deuda	219 242 541,09	227 925 628,43
Instrumentos de patrimonio	-	-
Instituciones de Inversión Colectiva	1 690 739,09	3 703 528,36
Depósitos en Entidades de Crédito	-	-
Derivados	-	-
Otros	-	-
Intereses de la cartera de inversión	5 773 911,90	3 674 985,86
Inversiones morosas, dudosas o en litigio	-	-
Periodificaciones	-	-
Tesorería	1 901 285,90	1 756 879,56
TOTAL ACTIVO	336 912 227,40	357 324 853,29

Las Notas 1 a 13, descritas en la memoria adjunta, forman parte integrante del balance al 31 de diciembre de 2025.



CLASE 01



OP7188294

Sabadell Horizonte 11 2026, F.I.**Balance al 31 de diciembre de 2025**

(Expresado en euros)

PATRIMONIO Y PASIVO	2025	2024
Patrimonio atribuido a partícipes o accionistas	336 504 239,56	356 854 572,27
Fondos reembolsables atribuidos a partícipes o accionistas	336 504 239,56	356 854 572,27
Capital	-	-
Partícipes	329 646 883,58	345 275 503,90
Prima de emisión	-	-
Reservas	-	-
(Acciones propias)	-	-
Resultados de ejercicios anteriores	-	-
Otras aportaciones de socios	-	-
Resultado del ejercicio	6 857 355,98	11 579 068,37
(Dividendo a cuenta)	-	-
Ajustes por cambios de valor en inmovilizado material de uso propio	-	-
Otro patrimonio atribuido	-	-
Pasivo no corriente	-	-
Provisiones a largo plazo	-	-
Deudas a largo plazo	-	-
Pasivos por impuesto diferido	-	-
Pasivo corriente	407 987,84	470 281,02
Provisiones a corto plazo	-	-
Deudas a corto plazo	-	-
Acreedores	407 987,84	470 281,02
Pasivos financieros	-	-
Derivados	-	-
Periodificaciones	-	-
TOTAL PATRIMONIO Y PASIVO	336 912 227,40	357 324 853,29
CUENTAS DE ORDEN	2025	2024
Cuentas de compromiso	-	-
Compromisos por operaciones largas de derivados	-	-
Compromisos por operaciones cortas de derivados	-	-
Otras cuentas de orden	-	3 965 134,48
Valores cedidos en préstamo por la IIC	-	-
Valores aportados como garantía por la IIC	-	-
Valores recibidos en garantía por la IIC	-	-
Capital nominal no suscrito ni en circulación	-	-
Pérdidas fiscales a compensar	-	3 965 134,48
Otros	-	-
TOTAL CUENTAS DE ORDEN	-	3 965 134,48

Las Notas 1 a 13, descritas en la memoria adjunta, forman parte integrante del balance al 31 de diciembre de 2025.



OP7188295

Sabadell Horizonte 11 2026, F.I.**Cuenta de pérdidas y ganancias correspondiente al ejercicio anual terminado el 31 de diciembre de 2025**
(Expresada en euros)

	<u>2025</u>	<u>2024</u>
Comisiones de descuento por suscripciones y/o reembolsos	-	-
Comisiones retrocedidas a la Institución de Inversión Colectiva	-	-
Gastos de personal	-	-
Otros gastos de explotación	<u>(2 110 478,76)</u>	<u>(1 598 127,74)</u>
Comisión de gestión	(1 894 753,60)	(1 433 745,86)
Comisión de depositario	(191 213,71)	(144 689,98)
Ingreso/gasto por compensación compartimento	-	-
Otros	(24 511,45)	(19 691,90)
Amortización del inmovilizado material	-	-
Excesos de provisiones	-	-
Deterioro y resultados por enajenaciones de inmovilizado	-	-
Resultado de explotación	(2 110 478,76)	(1 598 127,74)
Ingresos financieros	11 141 269,27	8 802 920,25
Gastos financieros	-	(14 110,34)
Variación del valor razonable en instrumentos financieros	<u>(2 102 585,43)</u>	<u>5 108 233,59</u>
Por operaciones de la cartera interior	(769 802,71)	1 713 293,77
Por operaciones de la cartera exterior	(1 332 782,72)	3 394 939,82
Por operaciones con derivados	-	-
Otros	-	-
Diferencias de cambio	-	-
Deterioro y resultado por enajenaciones de instrumentos financieros	<u>(1 582,88)</u>	<u>(642 938,96)</u>
Deterioros	-	-
Resultados por operaciones de la cartera interior	(57 528,78)	7 919,60
Resultados por operaciones de la cartera exterior	60 623,30	165 941,20
Resultados por operaciones con derivados	(4 677,40)	(816.799,76)
Otros	-	-
Resultado financiero	9 037 100,96	13 254 104,54
Resultado antes de impuestos	6 926 622,20	11 655 976,80
Impuesto sobre beneficios	(69 266,22)	(76 908,43)
RESULTADO DEL EJERCICIO	<u>6 857 355,98</u>	<u>11 579 068,37</u>

Las Notas 1 a 13, descritas en la memoria adjunta, forman parte integrante de la cuenta de pérdidas y ganancias correspondiente al ejercicio anual terminado el 31 de diciembre de 2025.

Sabadell Horizonte 11 2026, F.I.

Estado de cambios en el patrimonio neto correspondiente al ejercicio anual terminado el 31 de diciembre de 2025

(Expresado en euros)

	31 de diciembre de 2025	31 de diciembre de 2024
A) Estado de ingresos y gastos reconocidos		
Resultado de la cuenta de pérdidas y ganancias	6 857 355,98	11 579 068,37
Total ingresos y gastos imputados directamente en el patrimonio atribuido a participes y accionistas	-	-
Total transferencias a la cuenta de pérdidas y ganancias	-	-
Total de ingresos y gastos reconocidos	6 857 355,98	11 579 068,37

B) Estado total de cambios en el patrimonio neto

	Participes	Reservas	Resultados de ejercicios anteriores	Resultado del ejercicio	Total
Constitución	-	-	-	-	-
Total ingresos y gastos reconocidos	-	-	-	11 579 068,37	11 579 068,37
Aplicación del resultado del ejercicio	-	-	-	-	-
Operaciones con participes					
Suscripciones	366 672 414,37	-	-	-	366 672 414,37
Reembolsos	(21 396 910,47)	-	-	-	(21 396 910,47)
Otras variaciones del patrimonio	-	-	-	-	-
Saldos al 31 de diciembre de 2024	345 275 503,90	-	-	11 579 068,37	356 854 572,27
Ajustes por cambios de criterio	-	-	-	-	-
Ajustes por errores	-	-	-	-	-
Saldo ajustado	345 275 503,90	-	-	11 579 068,37	356 854 572,27
Total ingresos y gastos reconocidos	-	-	-	6 857 355,98	6 857 355,98
Aplicación del resultado del ejercicio	11 579 068,37	-	-	(11 579 068,37)	-
Operaciones con participes					
Suscripciones	-	-	-	-	-
Reembolsos	(27 207 688,69)	-	-	-	(27 207 688,69)
Otras variaciones del patrimonio	-	-	-	-	-
Saldos al 31 de diciembre de 2025	329 646 883,58	-	-	6 857 355,98	336 504 239,56

Las Notas 1 a 13, descritas en la memoria adjunta, forman parte integrante del estado de cambios en el patrimonio neto correspondiente al ejercicio anual terminado el 31 de diciembre de 2025

CLASE III



DP7188296



QP7188297

Sabadell Horizonte 11 2026, F.I.

Memoria de las cuentas anuales correspondiente al ejercicio anual terminado el 31 de diciembre de 2025

(Expresada en euros)

1. Actividad y gestión del riesgo

a) Actividad

Sabadell Horizonte 11 2026, F.I., en lo sucesivo el Fondo, fue constituido en Sant Cugat del Vallés el 8 de enero de 2024. Tiene su domicilio social en Paseo de la Castellana, 1, 28046 Madrid.

El Fondo se encuentra inscrito en el Registro de Fondos de Inversión de la Comisión Nacional del Mercado de Valores (C.N.M.V.) desde el 19 de enero de 2024 con el número 5.826, adquiriendo, a efectos legales, la consideración de Fondo de Inversión a partir de entonces.

De conformidad con lo dispuesto en el artículo 1º de la Ley 35/2003, de 4 de noviembre, y sucesivas modificaciones, el objeto social de las Instituciones de Inversión Colectiva es la captación de fondos, bienes o derechos del público para gestionarlos e invertirlos en bienes, derechos, valores u otros instrumentos, financieros o no, siempre que el rendimiento del inversor se establezca en función de los resultados colectivos.

El código CNAE correspondiente a las actividades que constituyen el objeto social de la Sociedad es el 6430.

La gestión, administración y representación del Fondo están encomendadas a Sabadell Asset Management, S.A., Sociedad Gestora de Instituciones de Inversión Colectiva, Sociedad Unipersonal, entidad perteneciente al Grupo Credit Agricole. Con fecha 4 de junio de 2021 se acordó la sustitución de Banco Sabadell, S.A. por BNP Paribas Securities Services, Sucursal en España, como Entidad Depositaria del Fondo. Con fecha 10 de octubre de 2022 se procedió a la sustitución de la entidad depositaria BNP Paribas Securities Services, Sucursal en España por BNP Paribas, S.A., Sucursal en España como consecuencia de la fusión por absorción de BNP Paribas Securities Services, Sucursal en España por BNP Paribas, S.A., Sucursal en España. Dicha Entidad Depositaria debe desarrollar determinadas funciones de vigilancia, supervisión, custodia y administración del Fondo, de acuerdo a lo establecido en la normativa actualmente en vigor.

El Consejo de Administración de la Sociedad Gestora del Fondo, con fecha 2 de febrero de 2024 aprobó la fusión por absorción de Sabadell garantía Extra 24, F.I. y Sabadell Garantía Fija 19, F.I. por Sabadell Horizonte 11 2026, F.I. Con fecha 2 de febrero de 2024 las fusiones fueron autorizadas por la C.N.M.V.

Según los estados financieros del día 3 de abril de 2024, la ecuación de canje resultado del cociente entre el valor liquidativo de los Fondos absorbidos y el valor liquidativo del Fondo absorbente resultó ser:

Sabadell Horizonte 11 2026, F.I.	10,06042216
Sabadell Garantía Extra 24, F.I.	11,19550433
Sabadell Garantía Fija 19, F.I.	10,23138933



0P7188298

Sabadell Horizonte 11 2026, F.I.

Memoria de las cuentas anuales correspondiente al ejercicio anual terminado el 31 de diciembre de 2025 (Expresada en euros)

En aplicación de esta ecuación, cada partícipe de Sabadell Garantía Extra 24, F.I., recibió por cada una de sus participaciones:

- 1,11282649 participaciones de Sabadell Horizonte 11 2026, F.I.

En aplicación de esta ecuación, cada partícipe de Sabadell Garantía Fija 19, F.I., recibió por cada una de sus participaciones:

- 1,01699404 participaciones de Sabadell Horizonte 11 2026, F.I.

Como consecuencia de esta fusión, Sabadell Horizonte 11 2026, F.I. adquirió en bloque a título de sucesión universal todos los activos y pasivos de Sabadell Garantía Extra 24, F.I. y Sabadell Garantía Fija 19, F.I., quedando plenamente subrogados en cuanto a derechos y obligaciones procedentes de este fondo. Por lo tanto, quedó disuelto y extinguido sin liquidación los fondos, Sabadell Garantía Extra 24, F.I. y Sabadell Garantía Fija 19, F.I.

Asimismo, debido al proceso de fusión contable, el patrimonio de Sabadell Horizonte 11 2026, F.I., incluye los resultados de ejercicios anteriores y el resultado acumulado de la cuenta de pérdidas y ganancias a la fecha de fusión de los Fondos absorbidos.

El Fondo está sometido a la normativa legal específica de los Fondos de Inversión, recogida principalmente por el Real Decreto 1082/2012, de 13 de julio, y sucesivas modificaciones (en adelante "Real Decreto 1082/2012"), por el que se aprueba el Reglamento de desarrollo de la Ley 35/2003. Los principales aspectos de esta normativa que le son aplicables son los siguientes:

- El patrimonio mínimo deberá situarse en 3.000.000 euros.
- El número de partícipes del Fondo no podrá ser inferior a 100.
- Cuando por circunstancias del mercado o por el obligatorio cumplimiento de la normativa en vigor, el patrimonio o el número de partícipes de un fondo, o de uno de sus compartimentos, descendieran de los mínimos establecidos en el Real Decreto 1082/2012, dichas Instituciones gozarán del plazo de un año, durante el cual podrán continuar operando como tales.
- Los valores mobiliarios y demás activos financieros del Fondo no pueden pignorar ni constituirse en garantía de ninguna clase, salvo para servir de garantía de las operaciones que el Fondo realice en los mercados secundarios oficiales de derivados, y deben estar bajo la custodia de las Entidades legalmente habilitadas para el ejercicio de esta función.
- Para gestionar la liquidez del Fondo, la Sociedad Gestora deberá contar con sistemas internos de control de la profundidad del mercado de los valores en que invierte considerando la negociación habitual y el volumen invertido, para procurar una liquidación ordenada de las posiciones del Fondo a través de los mecanismos normales de contratación. Los documentos informativos del Fondo deberán contener una explicación sobre la política adoptada a este respecto.
- Se establecen unos porcentajes máximos de obligaciones frente a terceros y de concentración de inversiones.



OP7188299

Sabadell Horizonte 11 2026, F.I.

Memoria de las cuentas anuales correspondiente al ejercicio anual terminado el 31 de diciembre de 2025 (Expresada en euros)

- El Fondo se encuentra sujeto a unos límites generales a la utilización de instrumentos derivados por riesgo de mercado, así como a unos límites por riesgo de contraparte.

Por tratarse de un fondo de acumulación, y de conformidad con el Reglamento de Gestión del Fondo, el resultado del ejercicio, una vez considerado el impuesto sobre sociedades devengado, permanecerá en el patrimonio del Fondo.

De acuerdo con el Folleto del Fondo, la Sociedad Gestora percibirá una comisión anual en concepto de gastos de gestión que no excederá del 2,25% sobre el patrimonio del Fondo.

Igualmente, el Folleto del Fondo establece una remuneración de la Entidad Depositaria que no podrá exceder del 0,20% anual del patrimonio custodiado.

Durante el periodo comprendido entre el 8 de enero de 2024 y hasta el 8 de abril de 2024 inclusive, las comisiones de gestión y depositaria han sido del 0%. Durante el periodo comprendido entre el 9 de abril de 2024 y hasta el 31 de diciembre de 2025, las comisiones de gestión y depositaria han sido del 0,545% y del 0,055%, respectivamente.

Durante el periodo comprendido entre el 8 de enero de 2024 y hasta el 8 de abril de 2024 inclusive, la Sociedad Gestora no ha aplicado comisiones de suscripción. Durante el periodo comprendido entre el 9 de abril de 2024 inclusive y hasta el 31 de diciembre de 2025, la comisión de suscripción ha sido del 5%.

Durante el periodo comprendido entre 8 de enero de 2024 y hasta el 1 de abril de 2024 inclusive, la Sociedad Gestora no ha aplicado comisiones de reembolso. Durante el periodo comprendido entre el 2 de abril de 2024 inclusive y hasta el 31 de diciembre de 2025, la comisión de reembolso ha sido del 2%.

Durante el ejercicio anual terminado el 31 diciembre de 2025 y el ejercicio comprendido entre el 8 de enero de 2024 y el 31 de diciembre de 2024, no se han registrado Ingresos por comisiones retrocedidas de la inversión en Instituciones de Inversión Colectiva

b) Gestión del riesgo

La política de inversión del Fondo, así como la descripción de los principales riesgos asociados, se detallan en el folleto registrado y están a disposición del público en el registro correspondiente de la C.N.M.V. y en la Sociedad Gestora.

Debido a la operativa en mercados financieros del Fondo, los principales riesgos a los que se encuentra expuesto son los siguientes:

- Riesgo de mercado: representa el riesgo de incurrir en pérdidas debido a movimientos adversos en los precios de mercado de los activos financieros en los que opera el Fondo. Entre dichos riesgos, los más significativos son los de tipo de interés, los de tipo de cambio y las cotizaciones de los títulos que el Fondo tenga en cartera.



OP7188300

Sabadell Horizonte 11 2026, F.I.

Memoria de las cuentas anuales correspondiente al ejercicio anual terminado el 31 de diciembre de 2025 (Expresada en euros)

- Riesgo de crédito: se trata del riesgo de que puedan originarse pérdidas potenciales debidas a cambios en la capacidad o intención de la contraparte de cumplir sus obligaciones financieras con el Fondo.
- Riesgo de liquidez: se produce cuando existen dificultades en el momento de realizar en el mercado los activos en cartera.
- Riesgo operacional: aquel que puede provocar pérdidas como resultado de errores humanos, procesos internos inadecuados o defectuosos, fallos en los sistemas o como consecuencia de acontecimientos externos.

La Sociedad Gestora tiene establecidos los mecanismos necesarios para controlar la exposición a los riesgos de mercado, crédito y liquidez, así como el referido al riesgo operacional. En este sentido, el control de los coeficientes normativos mencionados en el apartado 1.a) anterior, limitan la exposición a algunos de dichos riesgos.

Amundi (matriz de Sabadell Asset Management) integra las dimensiones ESG en el proceso de inversión, utiliza sus propias calificaciones ESG y cumple con políticas de exclusión específicas por lo que tiene en cuenta los riesgos de sostenibilidad y las principales incidencias adversas sobre factores de sostenibilidad en sus decisiones de inversión. No obstante, este Fondo fue creado antes del 10 de marzo de 2021 con un objetivo de rentabilidad garantizado, por lo que el Fondo no integra los riesgos de sostenibilidad ni considera las principales incidencias adversas sobre factores de sostenibilidad en su proceso de inversión.

2. Bases de presentación de las cuentas anuales

a) Imagen fiel

Las cuentas anuales, formuladas por los Administradores de la Sociedad Gestora del Fondo, han sido preparadas a partir de los registros contables del Fondo, habiéndose aplicado las disposiciones legales vigentes en materia contable que le son aplicables, con el objeto de mostrar la imagen fiel de su patrimonio, de su situación financiera y de sus resultados.

b) Principios contables

Para la elaboración de estas cuentas anuales se han seguido los principios y criterios contables y de clasificación recogidos, fundamentalmente, en la Circular 3/2008 de la C.N.M.V. y sucesivas modificaciones. Los principios más significativos se describen en la Nota 3. No existe ningún principio contable de aplicación obligatoria que, siendo significativo su efecto sobre estas cuentas anuales, se haya dejado de aplicar.

c) Comparabilidad

Las cuentas anuales al 31 de diciembre de 2025 se presentan atendiendo a la estructura y principios contables establecidos en la normativa vigente de la CNMV.



OP7188301

Sabadell Horizonte 11 2026, F.I.

Memoria de las cuentas anuales correspondiente al ejercicio anual terminado el 31 de diciembre de 2025 (Expresada en euros)

Los Administradores de la Sociedad Gestora presentan, a efectos comparativos, con cada una de las partidas del balance, de la cuenta de pérdidas y ganancias y del estado de cambios en el patrimonio neto, además de las cifras del ejercicio 2025, las correspondientes al ejercicio comprendido entre el 8 de enero de 2024 y el 31 de diciembre de 2024.

Además, a efectos de comparación de la información, los datos que aparecen en las cuentas de pérdidas y ganancias adjuntas, no son comparables, dado que el ejercicio 2024 corresponde al ejercicio comprendido entre el 8 de enero de 2024 y el 31 de diciembre de 2024.

Con fecha 13 de diciembre de 2023 el Consejo de Administración de la Sociedad Gestora del Fondo aprobó la fusión por absorción de Sabadell garantía Extra 24, F.I. y Sabadell Garantía Fija 19, F.I. por Sabadell Horizonte 11 2026, F.I. Con fecha 2 de febrero de 2024 las fusiones fueron autorizadas por la C.N.M.V. Los estados financieros a 31 de diciembre de 2024 del Fondo incluyen el registro de la mencionada fusión por absorción.

No se han producido modificaciones contables que afecten significativamente a la comparación entre las cuentas anuales de los ejercicios 2025 y 2024.

d) Estimaciones contables y corrección de errores

En la preparación de las cuentas anuales se han utilizado estimaciones de acuerdo a la normativa vigente. Dichas estimaciones se refieren, principalmente, al valor razonable y a las posibles pérdidas por deterioro de determinados activos financieros, si las hubiera. Aun cuando éstas se consideren las mejores estimaciones posibles, en base a la información existente en el momento del cálculo, acontecimientos futuros podrían obligar a modificarlas prospectivamente, de acuerdo con la normativa vigente. Se considera que la posibilidad de que se materialicen modificaciones en las estimaciones derivadas de interpretaciones diferentes de las aplicadas es remota, y en cualquier caso no afectaría significativamente a las cuentas anuales.

Las cifras contenidas en los documentos que componen estas cuentas anuales, el balance, la cuenta de pérdidas y ganancias, el estado de cambios en el patrimonio neto y esta memoria, están expresadas en euros, excepto cuando se indique expresamente.

3. Normas de registro y valoración

En la elaboración de las cuentas anuales del Fondo correspondientes al ejercicio 2025 se han aplicado los siguientes principios y políticas contables y criterios de valoración:

a) Principio de empresa en funcionamiento

En la elaboración de las cuentas anuales se ha considerado que la gestión del Fondo continuará en el futuro previsible. Por tanto, la aplicación de las normas contables no está encaminada a determinar el valor del patrimonio a efectos de su transmisión global o parcial ni el importe resultante en caso de su liquidación.



OP7188302

Sabadell Horizonte 11 2026, F.I.

Memoria de las cuentas anuales correspondiente al ejercicio anual terminado el 31 de diciembre de 2025 (Expresada en euros)

b) Clasificación, registro y valoración de los instrumentos financieros

i. Clasificación de los activos financieros

Los activos financieros se desglosan a efectos de presentación y valoración en los siguientes epígrafes del balance:

- Tesorería: este epígrafe incluye, en su caso, las cuentas o depósitos a la vista, ya sea en el depositario, cuando éste sea una entidad de crédito, o en caso contrario, la entidad de crédito designada por el Fondo. Asimismo se incluye, en su caso, las restantes cuentas corrientes o saldos que el Fondo mantenga en una institución financiera para poder desarrollar su actividad y las garantías aportadas, en su caso, al Fondo.
- Cartera de inversiones financieras: se compone, en su caso, de los siguientes epígrafes, desglosados en cartera interior y cartera exterior. La totalidad de estos epígrafes se clasifican a efectos de valoración como "Activos financieros a valor razonable con cambios en pérdidas y ganancias":
 - Valores Representativos de Deuda: obligaciones y demás valores que supongan una deuda para su emisor, que devengan una remuneración consistente en un interés, implícito o explícito, establecido contractualmente, e instrumentados en títulos o en anotaciones en cuenta, cualquiera que sea el sujeto emisor.
 - Instrumentos de patrimonio: instrumentos financieros emitidos por otras entidades, tales como acciones y cuotas participativas, que tienen la naturaleza de instrumentos de capital para el emisor.
 - Instituciones de Inversión Colectiva: incluye, en su caso, las participaciones en otras Instituciones de Inversión Colectiva.
 - Depósitos en entidades de crédito (EECC): depósitos que el Fondo mantiene en entidades de crédito, a excepción de los saldos que se recogen en el epígrafe "Treasurería".
 - Derivados: incluye, entre otros, las diferencias de valor en los contratos de futuros y forwards, las primas pagadas por warrants y opciones compradas, cobros asociados a los contratos de permuta financiera, así como las inversiones en productos estructurados.
 - Otros: recoge, en su caso, las acciones y participaciones de las entidades de capital - riesgo reguladas en la Ley 22/2014, de 12 de noviembre así como importes correspondientes a otras operaciones no recogidas en los epígrafes anteriores.
 - Intereses en la cartera de inversión: recoge, en su caso, la periodificación de los intereses activos de la cartera de inversiones financieras.



0P7188303

Sabadell Horizonte 11 2026, F.I.

Memoria de las cuentas anuales correspondiente al ejercicio anual terminado el 31 de diciembre de 2025
(Expresada en euros)

- Inversiones dudosas, morosas o en litigio: incluye, en su caso, y a los meros efectos de su clasificación contable, el valor en libros de las inversiones y periodificaciones acumuladas cuyo reembolso sea problemático y, en todo caso, de aquellas respecto a las cuales hayan transcurrido más de noventa días desde su vencimiento total o parcial.
- Deudores: recoge, en su caso, el total de derechos de crédito y cuentas deudoras que por cualquier concepto diferente a los anteriores ostente el Fondo frente a terceros. La totalidad de los deudores se clasifican a efectos de valoración como "Partidas a cobrar". Las pérdidas por deterioro de las "Partidas a cobrar" así como su reversión, se reconocen, en su caso, como un gasto o un ingreso, respectivamente, en el epígrafe "Deterioro y resultado por enajenaciones de instrumentos financieros - Deterioros" de la cuenta de pérdidas y ganancias.

ii. Clasificación de los pasivos financieros

Los pasivos financieros se desglosan a efectos de presentación y valoración en los siguientes epígrafes del balance:

- Deudas a largo/corto plazo: recoge, en su caso, las deudas contraídas con terceros por préstamos recibidos y otros débitos, así como deudas con entidades de crédito. Se clasifican a efectos de su valoración como "Débitos y partidas a pagar".
- Derivados: incluye, en su caso, el importe correspondiente a las operaciones con derivados financieros; en particular, las primas cobradas en operaciones con opciones así como las variaciones de valor razonable de los instrumentos financieros derivados incluidos los derivados implícitos de instrumentos financieros híbridos. Se clasifican a efectos de su valoración como "Pasivos financieros a valor razonable con cambios en pérdidas y ganancias".
- Pasivos financieros: recoge, en su caso, pasivos distintos de derivados que han sido clasificados a efectos de su valoración como pasivos financieros a valor razonable con cambios en pérdidas y ganancias, tales como pasivos por venta de valores recibidos en préstamo.
- Acreedores: recoge, en su caso, cuentas a pagar y débitos, que no deban ser clasificados en otros epígrafes, incluidas las cuentas con las Administraciones Públicas y los importes pendientes de pago por comisiones de gestión y depósito. Se clasifican a efectos de valoración como "Débitos y partidas a pagar".



OP7188304

Sabadell Horizonte 11 2026, F.I.

Memoria de las cuentas anuales correspondiente al ejercicio anual terminado el 31 de diciembre de 2025
(Expresada en euros)

c) Reconocimiento y valoración de los activos y pasivos financieros

i. Reconocimiento y valoración de los activos financieros

Los activos financieros clasificados a efectos de valoración como "Deudores", y los activos clasificados en el epígrafe "Tesorería", se valoran inicialmente, por su "valor razonable" (que salvo evidencia en contrario será el precio de la transacción), integrando los costes de transacción directamente atribuibles a la operación. Posteriormente, los activos se valoran por su coste amortizado, contabilizándose los intereses devengados en el epígrafe "Ingresos financieros" de la cuenta de pérdidas y ganancias mediante el método del tipo de interés efectivo. No obstante, si el efecto de no actualizar los flujos de efectivo no es significativo, aquellas partidas cuyo importe se espera recibir en un plazo inferior a un año se valoran a su valor nominal. Las pérdidas por deterioro del valor de las partidas a cobrar se calculan teniendo en cuenta los flujos de efectivo futuros estimados, descontados al tipo de interés efectivo calculado en el momento del reconocimiento.

En todo caso, para la determinación del valor razonable de los activos financieros se atenderá a lo siguiente:

- Instrumentos de patrimonio cotizados: su valor razonable es el valor de mercado que resulta de aplicar el cambio oficial de cierre del día de referencia, si existe, o inmediato hábil anterior, o el cambio medio ponderado si no existiera precio oficial de cierre, utilizando el mercado más representativo por volumen de negociación.
- Valores representativos de deuda cotizados: su valor razonable es el precio de cotización en un mercado activo y siempre y cuando éste se obtenga de forma consistente. En el caso de que no esté disponible un precio de cotización, el valor razonable se corresponde con el precio de la transacción más reciente, siempre que no haya habido un cambio significativo en las circunstancias económicas desde el momento de la transacción. En este caso, se reflejarán las nuevas condiciones utilizando como referencia precios o tipos de interés y primas de riesgos actuales de instrumentos similares. En caso de no existencia de mercado activo, se aplicarán técnicas de valoración (precios suministrados por intermediarios, emisores o difusores de información, transacciones recientes de mercado disponibles, valor razonable en el momento actual de otros instrumentos financieros que sean sustancialmente de la misma naturaleza, modelos de descuento de flujos y valoración de opciones, en su caso) que sean de general aceptación y que utilicen en la medida de lo posible datos observables de mercado (en particular, la situación de tipos de interés y de riesgo de crédito del emisor).
- Valores no admitidos aún a cotización: su valor razonable se calcula mediante los cambios que resultan de cotizaciones de valores similares de la misma entidad procedentes de emisiones anteriores, teniendo en cuenta factores como las diferencias en sus derechos económicos.
- Valores representativos de deuda no cotizados: su valor razonable es el precio que iguala el rendimiento interno de la inversión a los tipos de interés de mercado vigentes en cada momento de la Deuda Pública asimilable por sus características financieras, incrementados en una prima o margen que sea representativo del grado de liquidez, condiciones concretas de la emisión, solvencia del emisor y, en su caso, riesgo país.



OP7188305

Sabadell Horizonte 11 2026, F.I.

Memoria de las cuentas anuales correspondiente al ejercicio anual terminado el 31 de diciembre de 2025
(Expresada en euros)

- Valores no cotizados: su valor razonable se calcula tomando como referencia el valor teórico contable que corresponda a dichas inversiones en el patrimonio contable ajustado de la entidad participada, corregido en el importe de las plusvalías o minusvalías tácitas, netas de impuestos, que subsistan en el momento de la valoración.
- Depósitos en entidades de crédito y adquisiciones temporales de activos: su valor razonable se calcula de acuerdo al precio que iguale el rendimiento interno de la inversión a los tipos de mercado vigentes en cada momento y considerando el riesgo de crédito de la Entidad.
- Acciones o participaciones de otras Instituciones de Inversión Colectiva: su valor razonable se establece en función del valor liquidativo o valor de cotización del día de referencia. En el caso de que para el día de referencia no se calculara un valor liquidativo, se utiliza el último valor liquidativo disponible. Para las inversiones en Instituciones de Inversión Colectiva de Inversión Libre, Instituciones de Inversión Colectiva de Instituciones de Inversión Colectiva de Inversión Libre e Instituciones de Inversión Colectiva extranjeras similares, se utilizan, en su caso, valores liquidativos estimados.
- Instrumentos financieros derivados: si están negociados en mercados organizados; su valor razonable es el que resulta de aplicar el cambio oficial de cierre del día de referencia. En el caso de que el mercado no sea suficientemente líquido o se trate de instrumentos derivados no negociados en mercado organizados o sistemas multilaterales de negociación, se valoran mediante la aplicación de métodos o modelos valoración adecuados y reconocidos en función de las condiciones específicas establecidas en la Circular 6/2010 de la C.N.M.V.

Los activos en los que concurra un deterioro notorio e irrecuperable de su inversión, se darán de baja con cargo a la cuenta de pérdidas y ganancias.

ii. Reconocimiento y valoración de los pasivos financieros

Los pasivos financieros clasificados a efectos de valoración como "Débitos y partidas a pagar", se valoran inicialmente por su "valor razonable" (que salvo evidencia en contrario será el precio de la transacción) integrando los costes de transacción directamente atribuibles a la operación.

Posteriormente, los pasivos se valoran por su coste amortizado, contabilizándose los intereses devengados en el epígrafe "Gastos financieros" de la cuenta de pérdidas y ganancias mediante el método del tipo de interés efectivo. No obstante, si el efecto de no actualizar los flujos de efectivo no es significativo, aquellas partidas cuyo importe se espera recibir en un plazo inferior a un año se podrán valorar a su valor nominal.

Los pasivos financieros clasificados a efectos de valoración como "Pasivos financieros a valor razonable con cambios en pérdidas y ganancias", se valoran inicialmente por su "valor razonable" (que salvo evidencia en contrario será el precio de la transacción) incluyendo los costes de transacción directamente atribuibles a la operación. Posteriormente, los pasivos se valoran por su valor razonable, sin deducir los costes de transacción en que se pudiera incurrir en su baja. Los cambios que se produzcan en el valor razonable se imputan en la cuenta de pérdidas y ganancias.



QP7188306

Sabadell Horizonte 11 2026, F.I.

Memoria de las cuentas anuales correspondiente al ejercicio anual terminado el 31 de diciembre de 2025 (Expresada en euros)

d) Baja del balance de los activos y pasivos financieros

Los activos financieros sólo se dan de baja del balance cuando se han extinguido los flujos de efectivo que generan o cuando se han transferido sustancialmente a terceros los riesgos y beneficios que llevan implícitos. Similarmente, los pasivos financieros sólo se dan de baja del balance cuando se han extinguido las obligaciones que generan o cuando un tercero lo adquiere.

e) Contabilización de operaciones

i. Compraventa de valores al contado

Cuando existen operaciones con derivados e instrumentos de patrimonio, se contabilizan el día de contratación, mientras que las operaciones de valores representativos de deuda y operaciones del mercado de divisa, se contabilizan el día de liquidación. Las compras se adeudan en el epígrafe "Cartera de inversiones financieras" interior o exterior, según corresponda, del activo del balance, según su naturaleza y el resultado de las operaciones de venta se registra en el epígrafe "Deterioro y resultado por enajenaciones de instrumentos financieros – Resultados por operaciones de la cartera interior (o exterior)" de la cuenta de pérdidas y ganancias.

No obstante, en el caso de compraventa de Instituciones de Inversión Colectiva, se entiende como día de ejecución el de confirmación de la operación, aunque se desconozca el número de participaciones o acciones a asignar. La operación no se valorará hasta que no se adjudiquen éstas. Los importes entregados antes de la fecha de ejecución se contabilizan, en su caso, en el epígrafe "Deudores" del balance.

ii. Compraventa de valores a plazo

Cuando existen compraventas de valores a plazo se registran en el momento de la contratación y hasta el momento del cierre de la posición o el vencimiento del contrato en los epígrafes "Compromisos por operaciones largas de derivados" o "Compromisos por operaciones cortas de derivados" de las cuentas de orden, según su naturaleza y por el importe nominal comprometido.

En los epígrafes "Deterioro y resultado por enajenaciones de instrumentos financieros – Resultados por operaciones con derivados" o "Variación del valor razonable en instrumentos financieros – Por operaciones con derivados", dependiendo de si los cambios de valor se han liquidado o no, se registran las diferencias que resultan como consecuencia de los cambios en el valor razonable de estos contratos. La contrapartida de estas cuentas se registra en el epígrafe "Derivados" de la cartera interior o exterior y del activo o del pasivo, según su saldo, del balance, hasta la fecha de su liquidación.

iii. Adquisición temporal de activos

Cuando existen adquisiciones temporales de activos o adquisiciones con pacto de retrocesión, se registran en el epígrafe "Valores representativos de deuda" de la cartera interior o exterior del balance, independientemente de cuales sean los instrumentos subyacentes a los que haga referencia.



OP7188307

Sabadell Horizonte 11 2026, F.I.

Memoria de las cuentas anuales correspondiente al ejercicio anual terminado el 31 de diciembre de 2025
(Expresada en euros)

Las diferencias de valor razonable que surjan en las adquisiciones temporales de activos, se imputan a la cuenta de pérdidas y ganancias, en su caso, en el epígrafe "Variación del valor razonable en instrumentos financieros – Por operaciones de la cartera interior (o exterior)".

iv. Contratos de futuros, opciones y warrants

Cuando existen operaciones de contratos de futuros, opciones y/o warrants se registran en el momento de su contratación y hasta el momento del cierre de la posición o el vencimiento del contrato en los epígrafes "Compromisos por operaciones largas de derivados" o "Compromisos por operaciones cortas de derivados" de las cuentas de orden, según su naturaleza y por el importe nominal comprometido.

Las primas pagadas (cobradas) para el ejercicio de las opciones y warrants se registran por su valor razonable en los epígrafes "Derivados" de la cartera interior o exterior del activo (o pasivo) del balance, en la fecha de ejecución de la operación.

En el epígrafe "Deudores" del activo del balance se registran, adicionalmente, los fondos depositados en concepto de garantía en los mercados correspondientes para poder realizar operaciones en los mismos. El valor razonable de los valores aportados en garantía se registra, en su caso, en el epígrafe "Valores aportados como garantía por la IIC" de las cuentas de orden.

En los epígrafes "Deterioro y resultado por enajenaciones de instrumentos financieros – Resultados por operaciones con derivados" o "Variación del valor razonable en instrumentos financieros – Por operaciones con derivados", dependiendo de la realización o no de la liquidación de la operación, se registran las diferencias que resultan como consecuencia de los cambios en el valor razonable de estos contratos. La contrapartida de estas cuentas se registra en el epígrafe "Derivados" de la cartera interior o exterior del activo o del pasivo, según su saldo, del balance, hasta la fecha de su liquidación.

En aquellos casos en que el contrato de futuros presente una liquidación diaria, las correspondientes diferencias se contabilizarán en la cuenta "Deterioro y resultado por enajenaciones de instrumentos financieros – Resultados por operaciones con derivados" de la cuenta de pérdidas y ganancias.

En el caso de operaciones sobre valores, si la opción es ejercida, su valor se incorpora a la valoración inicial o posterior del activo subyacente adquirido o vendido, quedando excluidas las operaciones que se liquidan por diferencias.

f) Periodificaciones (activo y pasivo)

En caso de que existan, corresponden, fundamentalmente, a gastos e ingresos liquidados por anticipado que se devengarán en el siguiente ejercicio. No incluye los intereses devengados de cartera, que se recogen en el epígrafe "Cartera de inversiones financieras – Intereses de la cartera de inversión" del balance.



QP7188308

Sabadell Horizonte 11 2026, F.I.

Memoria de las cuentas anuales correspondiente al ejercicio anual terminado el 31 de diciembre de 2025 (Expresada en euros)

g) Reconocimiento de ingresos y gastos

Seguidamente se resumen los criterios más significativos utilizados, en su caso, por el Fondo, para el reconocimiento de sus ingresos y gastos:

i. Ingresos por intereses y dividendos

Los intereses de activos financieros devengados con posterioridad al momento de la adquisición se reconocen, en su caso, contablemente en función de su periodo de devengo, por aplicación del método del tipo de interés efectivo, a excepción de los intereses correspondientes a inversiones dudosas, morosas o en litigio, que se registran en el momento efectivo del cobro. La periodificación de los intereses provenientes de la cartera de activos financieros se registra en el epígrafe "Cartera de inversiones financieras - Intereses de la Cartera de Inversión" del activo del balance. La contrapartida de esta cuenta se registra en el epígrafe "Ingresos financieros" de la cuenta de pérdidas y ganancias.

Los dividendos percibidos de otras sociedades se reconocen, en su caso, como ingreso en el epígrafe "Ingresos financieros" de la cuenta de pérdidas y ganancias, en el momento en que nace el derecho a percibirlos por el Fondo.

ii. Comisiones y conceptos asimilados

Los ingresos que recibe el Fondo como consecuencia de la retrocesión de comisiones previamente soportadas, de manera directa o indirecta, se registran, en su caso, en el epígrafe "Comisiones retrocedidas".

Las comisiones de gestión y de depósito, así como otros gastos de gestión necesarios para que el Fondo realice su actividad, se registran, según su naturaleza, en el epígrafe "Otros gastos de explotación" de la cuenta de pérdidas y ganancias de acuerdo con el criterio de devengo.

iii. Variación del valor razonable en instrumentos financieros

El beneficio o pérdida derivado de variaciones del valor razonable de los activos y pasivos financieros, realizado o no realizado, se registra en los epígrafes "Deterioro y resultado por enajenaciones de instrumentos financieros" y "Variación del valor razonable en instrumentos financieros", según corresponda, de la cuenta de pérdidas y ganancias del Fondo.

iv. Ingresos y gastos no financieros

Se reconocen contablemente de acuerdo con el criterio de devengo.

h) Impuesto sobre Beneficios

El impuesto sobre beneficios se considera como un gasto a reconocer en la cuenta de pérdidas y ganancias, y está constituido por el gasto o ingreso por el impuesto corriente y el gasto o ingreso por el impuesto diferido.



OP7188309

Sabadell Horizonte 11 2026, F.I.

Memoria de las cuentas anuales correspondiente al ejercicio anual terminado el 31 de diciembre de 2025
(Expresada en euros)

El impuesto corriente se corresponde con la cantidad que satisface el Fondo como consecuencia de las liquidaciones fiscales del impuesto sobre beneficios, considerando, en su caso, las deducciones, otras ventajas fiscales no utilizadas pendientes de aplicar fiscalmente y el derecho a compensar las pérdidas fiscales, y no teniendo en cuenta las retenciones y pagos a cuenta.

El gasto o ingreso por impuesto diferido, en caso de que exista, se corresponde con el reconocimiento y la cancelación de los pasivos y activos por impuesto diferido, que surgen de las diferencias temporarias originadas por la diferente valoración, contable y fiscal, de los elementos patrimoniales. Las diferencias temporarias imponibles dan lugar a pasivos por impuesto diferido, mientras que las diferencias temporarias deducibles y los créditos por deducciones y ventajas fiscales que queden pendientes de aplicar fiscalmente dan lugar a activos por impuesto diferido.

En caso de que existan derechos a compensar en ejercicios posteriores por pérdidas fiscales, estos no dan lugar al reconocimiento de un activo por impuesto diferido en ningún caso y sólo se reconocerán mediante la compensación del gasto por impuesto cuando el Fondo genere resultados positivos. Las pérdidas fiscales que pueden compensarse, en su caso, se registran en la cuenta "Pérdidas fiscales a compensar" de las cuentas de orden del Fondo.

Cuando existen pasivos por impuesto diferido se reconocen siempre; los activos por impuesto diferido sólo se reconocen si existe probabilidad de ganancias fiscales futuras que permitan la aplicación de estos activos. La cuantificación de dichos activos y pasivos se realiza considerando los tipos de gravamen esperados en el momento de su reversión. En caso de modificaciones en las normas tributarias, se producirán los correspondientes ajustes de valoración.

i) Transacciones en moneda extranjera

La moneda funcional del Fondo es el euro. Consecuentemente, todos los saldos y transacciones denominados en monedas diferentes al euro se consideran denominados en "moneda extranjera".

Cuando existen transacciones denominadas en moneda extranjera se convierten a euros utilizando los tipos de cambio de contado de la fecha de la transacción, entendiéndose como tipo de cambio de contado el más representativo del mercado de referencia a la fecha o, en su defecto, del último día hábil anterior a esa fecha.

Las diferencias de cambio que se producen al convertir los saldos denominados en moneda extranjera a la moneda funcional se registran, en el caso de partidas monetarias que son tesorería, débitos y créditos, por su importe neto, en el epígrafe "Diferencias de cambio", de la cuenta de pérdidas y ganancias; para el resto de partidas monetarias y las partidas no monetarias que forman parte de la cartera de instrumentos financieros, las diferencias de cambio se reconocerán conjuntamente con las pérdidas y ganancias derivadas de la valoración.

j) Valor liquidativo de las participaciones

La determinación del patrimonio del Fondo a los efectos del cálculo del valor liquidativo de las correspondientes participaciones que lo componen se realiza de acuerdo con los criterios establecidos en la Circular 6/2008, de la C.N.M.V., y sucesivas modificaciones.



OP7188310

Sabadell Horizonte 11 2026, F.I.

Memoria de las cuentas anuales correspondiente al ejercicio anual terminado el 31 de diciembre de 2025 (Expresada en euros)

k) Suscripciones y reembolsos

Las suscripciones y reembolsos de participaciones se contabilizan por el importe efectivamente suscrito o reembolsado con abono o cargo, respectivamente, al capítulo "Participes" de pasivo del balance del Fondo.

De conformidad con el Reglamento de Gestión del Fondo, el precio de las participaciones será el valor liquidativo correspondiente al mismo día de la solicitud del interesado, determinándose de este modo tanto el número de participaciones suscritas o reembolsadas, como el efectivo a reembolsar en su caso.

4. **Deudores**

El desglose de los deudores, al 31 de diciembre de 2025 y 2024, es el siguiente:

	2025	2024
Administraciones públicas deudoras	<u>16 164,84</u>	<u>856 762,69</u>
	<u>16 164,84</u>	<u>856 762,69</u>

El capítulo de Administraciones públicas deudoras, recoge las retenciones sobre intereses y otros rendimientos de capital mobiliario pendientes de liquidar a cierre del ejercicio correspondiente.

5. **Acreedores**

El desglose de los acreedores, al 31 de diciembre de 2025 y 2024, es el siguiente:

	2025	2024
Administraciones públicas acreedoras	69 266,22	111 239,68
Otros	<u>338 721,62</u>	<u>359 041,34</u>
	<u>407 987,84</u>	<u>470 281,02</u>

El capítulo de Administraciones Públicas acreedoras al 31 de diciembre de 2025 y 2024 recoge, principalmente, el Impuesto sobre beneficios devengado en el ejercicio.

El capítulo Acreedores - Otros recoge, principalmente, el importe de las comisiones de gestión y depositaria pendientes de pago al cierre del ejercicio correspondiente.

Durante el ejercicio anual terminado el 31 de diciembre de 2025 y el ejercicio comprendido entre el 8 de enero de 2024 y el 31 de diciembre de 2024, el Fondo no ha realizado pagos que acumularan aplazamientos superiores a los legalmente establecidos. Asimismo, al cierre del ejercicio anual terminado el 31 de diciembre de 2025 y el ejercicio comprendido entre el 8 de enero de 2024 y el 31 de diciembre de 2024, el Fondo no tiene saldo alguno pendiente de pago que acumule un aplazamiento superior al plazo legal establecido.



OP7188311

Sabadell Horizonte 11 2026, F.I.

Memoria de las cuentas anuales correspondiente al ejercicio anual terminado el 31 de diciembre de 2025

(Expresada en euros)

6. Cartera de inversiones financieras

El detalle de la cartera de inversiones financieras del Fondo, por tipo de activo, al 31 de diciembre de 2025 y al 31 de diciembre de 2024 se muestra en el balance adjunto.

En el Anexo I y II adjuntos, se detalla la cartera de inversiones financieras del Fondo al 31 de diciembre de 2025 y 31 de diciembre de 2024, respectivamente.

Los Anexos adjuntos son parte integrante de esta memoria.

Al 31 de diciembre de 2025 y 2024 todos los títulos recogidos dentro de la cartera de inversiones financieras se encuentran depositados en BNP Paribas S.A., Sucursal en España.

7. Tesorería

El detalle de la tesorería al 31 de diciembre de 2025 y 2024 se muestra a continuación:

	2025	2024
Cuentas en el Depositario		
Cuentas en euros	1 901 285,90	1 756 879,56
	1 901 285,90	1 756 879,56

Durante el ejercicio anual terminado el 31 de diciembre de 2025 y el ejercicio comprendido entre el 8 de enero de 2024 y el 31 de diciembre de 2024, el tipo de interés de remuneración de las cuentas en la Entidad Depositaria ha sido un tipo de interés de mercado.

8. Patrimonio atribuido a partícipes

El movimiento del patrimonio atribuido a partícipes durante ejercicio anual terminado el 31 de diciembre de 2025 y el ejercicio comprendido entre el 8 de enero de 2024 y el 31 de diciembre de 2024, se detalla en el Estado de cambios en el patrimonio neto.

Las participaciones por las que está representado el Fondo son de iguales características, representadas por certificados nominativos sin valor nominal y confieren a sus propietarios un derecho de propiedad sobre dicho patrimonio.

El valor liquidativo de las participaciones al 31 de diciembre de 2025 y 2024 se ha obtenido de la siguiente forma:

	2025	2024
Patrimonio atribuido a partícipes	336 504 239,56	356 854 572,27
Número de participaciones emitidas	31 780 892,3346	34 370 379,4024
Valor liquidativo por participación	10,5883	10,3826
Número de partícipes	7 356	7 661



OP7188312

Sabadell Horizonte 11 2026, F.I.

Memoria de las cuentas anuales correspondiente al ejercicio anual terminado el 31 de diciembre de 2025 (Expresada en euros)

El resultado del ejercicio, una vez considerado el Impuesto sobre beneficios, se distribuirá en la cuenta de "Participes" del Fondo.

De acuerdo con el artículo 31 del Real Decreto 1082/2012, se considera participación significativa aquella que supera el 20% del Patrimonio atribuido a participes del Fondo.

Al 31 de diciembre de 2025 y 2024 no existen participaciones significativas.

9. Cuentas de compromiso

Al 31 de diciembre de 2025 y 2024, el Fondo no tiene inversiones en derivados.

10. Otras cuentas de orden

Al 31 de diciembre de 2025, el Fondo no presenta saldos en Otras cuentas de orden.

El desglose de este epígrafe, al 31 de diciembre de 2024, se muestra en el balance adjunto.

11. Administraciones públicas y situación fiscal

Durante el ejercicio anual terminado el 31 de diciembre de 2025 y el ejercicio comprendido entre el 8 de enero de 2024 y el 31 de diciembre de 2024, el régimen fiscal del Fondo ha estado regulado por la Ley 27/2014, de 27 de noviembre, del Impuesto sobre Sociedades, encontrándose sujeto en dicho impuesto a un tipo de gravamen del 1 %, siempre que el número de participes requerido sea como mínimo el previsto en el artículo noveno de la Ley 35/2003. Adicionalmente, el artículo 26 de la Ley 27/2014 establece para el ejercicio 2025 una limitación del importe de las bases imponibles negativas de ejercicios anteriores a compensar, en función de la situación del Fondo respecto a las mismas.

El capítulo Acreedores - Administraciones públicas recoge el Impuesto sobre beneficios devengado en el ejercicio, que se obtiene, principalmente, de aplicar el tipo impositivo correspondiente al resultado contable antes de impuestos.

De acuerdo con la legislación vigente, las declaraciones para los diferentes impuestos a los que el Fondo está sujeto no pueden considerarse definitivas hasta haber sido inspeccionadas por las autoridades fiscales o haber transcurrido el plazo de prescripción de cuatro años.

El Fondo tiene abiertos a inspección todos los impuestos a los que está sujeto desde su constitución.

No existen contingencias significativas que pudieran derivarse de una revisión por las autoridades fiscales.

12. Otra información

La Sociedad Gestora ha adoptado procedimientos para evitar conflictos de interés y asegurarse de que las operaciones vinculadas se realizan en interés exclusivo del Fondo y a precios de mercado. Los informes periódicos incluyen, según lo establecido en la Circular 4/2008 de la C.N.M.V., información sobre las operaciones vinculadas realizadas, si las hubiera.



OP7188313

Sabadell Horizonte 11 2026, F.I.

Memoria de las cuentas anuales correspondiente al ejercicio anual terminado el 31 de diciembre de 2025
(Expresada en euros)

Adicionalmente, en la Nota de Actividad y gestión del riesgo se indica el importe de las comisiones retrocedidas con origen en las Instituciones de Inversión Colectiva gestionadas por entidades pertenecientes al Grupo de la Sociedad Gestora, en caso de que se hubieran producido durante el ejercicio.

Respecto a la operativa que realiza con el Depositario, en la Nota de Tesorería se indican las cuentas que mantiene el Fondo con este al 31 de diciembre de 2025.

Al tratarse de una entidad que por sus peculiaridades no dispone de empleados ni oficinas y que por su naturaleza debe estar gestionada por una Sociedad Gestora de Instituciones de Inversión Colectiva, los temas relativos a la protección del medio ambiente y la seguridad y salud del trabajador aplican exclusivamente a dicha Sociedad Gestora.

Los honorarios percibidos por PricewaterhouseCoopers Auditores, S.L., por servicios de auditoría de cuentas anuales del ejercicio anual terminado el 31 de diciembre de 2025 y el ejercicio comprendido entre el 8 de enero de 2024 y el 31 de diciembre de 2024, ascienden a cuatro mil quinientos euros y seis mil euros, no habiéndose prestado otros servicios en el ejercicio por la citada firma. Ninguna otra entidad del entorno de PricewaterhouseCoopers ha prestado otros servicios al Fondo durante los mencionados periodos.

13. Acontecimientos posteriores

Desde el cierre del ejercicio, al 31 de diciembre de 2025, hasta la fecha de formulación de las presentes cuentas anuales, no se han producido hechos posteriores de especial relevancia que sean objeto de incluir en esta memoria.

Sabadell Horizonte 11 2026, F.I.

Anexo I. Cartera de inversiones financieras al 31 de diciembre de 2025

(Expresado en euros)

Cartera Interior	Divisa	Valoración inicial	Intereses	Valor razonable	(Minusvalía) / Plusvalía	ISIN
Deuda pública						
OBLIGACION Tesoro Espanol 1,30 2026-10-31	EUR	101 529 698,58	3 205 704,70	102 334 531,19	804 832,61	ES00000128H5
TOTALES Deuda pública		101 529 698,58	3 205 704,70	102 334 531,19	804 832,61	
Renta fija privada cotizada						
OBLIGACION BANKINTER 0,88 2026-07-08	EUR	3 280 690,00	181 631,61	3 305 590,51	24 900,51	ES0213679HN2
OBLIGACION CAIXABANK, S.A. 0,75 2026-07-09	EUR	2 629 004,00	140 093,61	2 647 462,88	18 458,88	ES0213307053
TOTALES Renta fija privada cotizada		5 909 694,00	321 725,22	5 953 053,39	43 359,39	
TOTAL Cartera Interior		107 439 392,58	3 527 429,92	108 287 584,58	848 192,00	



OP7188314

Sabadell Horizonte 11 2026, F.I.

Anexo I. Cartera de inversiones financieras al 31 de diciembre de 2025

(Expresado en euros)

Cartera Exterior	Divisa	Valoración inicial	Intereses	Valor razonable	(Minusvalía) / Plusvalía	ISIN
Deuda pública						
BONO REPUBLICA ITALIANA 3,85 2026-09-15	EUR	63 277 500,00	161 021,26	63 795 843,38	518 343,38	IT0005556011
OBLIGACION REPUBLICA ITALIANA 7,25 2026-11-01	EUR	41 312 791,00	(1 948 719,75)	41 707 387,61	394 596,61	IT0001086567
TOTALES Deuda pública		104 590 291,00	(1 787 698,49)	105 503 230,99	912 939,99	
Renta fija privada cotizada						
BONO ARVAL SERVICE LEASE 4,00 2026-09-22	EUR	2 610 816,00	20 787,90	2 625 489,25	14 673,25	FR001400CSG4
BONO CARREFOUR 1,88 2026-10-30	EUR	3 389 576,00	82 388,32	3 412 973,94	23 397,94	FR0014009DZ6
BONO COMCAST CORP 0,00 2026-09-14	EUR	2 666 057,00	164 045,94	2 689 235,06	23 178,06	XS2385397901
BONO CREDIT SUISSE LONDON 5,50 2026-08-20	EUR	2 595 675,00	(19 353,44)	2 617 706,18	22 031,18	XS2589907653
BONO CTP NV 0,63 2026-09-27	EUR	3 219 440,00	199 005,54	3 255 762,95	36 322,95	XS2390530330
BONO DELL BANK INTERNATIO 0,50 2026-10-27	EUR	2 597 672,00	137 519,97	2 624 429,18	26 757,18	XS2400445289
BONO FNM SPA 0,75 2026-10-20	EUR	2 573 368,00	156 167,41	2 608 047,06	34 679,06	XS2400296773
BONO ING BANK NV 4,13 2026-10-02	EUR	3 550 085,00	997,51	3 581 571,81	31 486,81	XS2697483118
BONO LEASEPLAN CORP NV 0,25 2026-09-07	EUR	3 220 490,00	200 191,42	3 253 950,43	33 460,43	XS2384269101
BONO LINDE PLC 0,00 2026-09-30	EUR	2 669 769,00	158 528,64	2 688 604,36	18 835,36	XS2391860843
BONO LSEG NETHERLANDS BV 4,13 2026-09-29	EUR	2 534 725,00	2 189,31	2 551 011,38	16 286,38	XS2679903950
BONO NATIONWIDE BLDG SOC 4,50 2026-11-01	EUR	2 552 025,00	(16 069,33)	2 578 787,48	26 762,48	XS2710354544
BONO SOCIETE GENERALE SA 4,25 2026-09-28	EUR	3 551 205,00	2 755,00	3 582 383,22	31 178,22	FR001400KZP3
BONO VOLKSWAGEN LEASING 0,38 2026-07-20	EUR	2 598 316,00	155 969,22	2 614 672,59	16 356,59	XS2343822842
BONO VOLKSWAGEN LEASING 3,63 2026-10-11	EUR	2 690 091,00	28 178,60	2 715 033,61	24 942,61	XS2745344601
BONO VOLVO TREASURY AB 3,88 2026-08-29	EUR	2 615 990,00	22 554,70	2 633 876,70	17 886,70	XS2671621402
OBLIGACION ACEA SPA 1,00 2026-10-24	EUR	3 280 760,00	153 247,22	3 313 793,33	33 033,33	XS1508912646
OBLIGACION AUS&NZ BK GROUP 0,75 2026-09-29	EUR	2 622 256,00	127 815,77	2 646 678,91	24 422,91	XS1496758092
OBLIGACION BANK OF NOVA SCOTIA 0,13 2026-09-04	EUR	2 672 466,00	162 576,90	2 697 212,02	24 746,02	XS2049707180
OBLIGACION BNP PARIBAS SA 0,13 2026-09-04	EUR	2 588 992,00	150 886,13	2 609 561,38	20 569,38	FR0013444759
OBLIGACION BNP PARIBAS SA 2,88 2026-10-01	EUR	3 417 470,00	81 580,50	3 452 116,83	34 646,83	XS1378880253
OBLIGACION CITIGROUP INC 2,13 2026-09-10	EUR	3 372 390,00	112 500,85	3 405 946,07	33 556,07	XS1107727007
OBLIGACION EDP FINANCE BV 0,38 2026-09-16	EUR	2 597 420,00	144 747,14	2 621 538,18	24 118,18	XS2053052895
OBLIGACION ELEC DE FRANCE 1,00 2026-10-13	EUR	2 816 940,00	130 554,53	2 845 218,62	28 278,62	FR0013213295
OBLIGACION ENAGAS FINANCIACIONE 0,75 2026-10-27	EUR	4 192 456,00	131 285,37	4 212 903,34	20 447,34	XS1508831051
OBLIGACION FERROVIE DELLO STATO 1,13 2026-07-09	EUR	2 650 592,00	128 662,83	2 665 803,91	15 211,91	XS2026171079
OBLIGACION MORGAN STANLEY 1,38 2026-10-27	EUR	473 340,00	19 006,95	478 617,37	5 277,37	XS1511787589
OBLIGACION SCHLUMBERGER FIN.BV 1,38 2026-10-28	EUR	2 660 560,00	99 714,89	2 683 907,79	23 347,79	XS2166754957
OBLIGACION SKY LIMITED 2,50 2026-09-15	EUR	2 638 305,00	62 873,35	2 657 616,32	19 311,32	XS1109741329
OBLIGACION SNAM SPA 0,88 2026-10-25	EUR	3 274 425,00	156 456,09	3 308 635,49	34 210,49	XS1505573482
OBLIGACION UBS GROUP AG 1,25 2026-09-01	EUR	2 646 560,00	120 726,59	2 672 144,15	25 584,15	CH0336602930
OBLIGACION UNICREDIT SPA 2,13 2026-10-24	EUR	3 382 505,00	92 482,58	3 417 033,58	34 528,58	XS1508450688
OBLIGACION VOLKSWAGEN BANK GMBH 2,50 2026-07-31	EUR	2 617 920,00	88 768,84	2 638 229,68	20 309,68	XS1944390597



0P7188315

Sabadell Horizonte 11 2026, F.I.

Anexo I. Cartera de inversiones financieras al 31 de diciembre de 2025

(Expresado en euros)

Cartera Exterior	Divisa	Valoración inicial	Intereses	Valor razonable	(Minusvalía) / Plusvalía	ISIN
OBLIGACION WELLS FARGO & COMPAN 1,38 2026-10-26	EUR	2 646 028,00	109 746,27	2 675 179,37	29 151,37	XS1400169931
OBLIGACION WPP FINANCE SA 2,25 2026-09-22	EUR	3 397 555,00	92 607,69	3 414 582,65	17 027,65	XS1112013666
TOTALES Renta fija privada cotizada		99 584 240,00	3 462 097,20	100 450 254,19	866 014,19	
Emisiones avaladas						
OBLIGACION EUR FIN STAB (EFSF) 0,63 2026-10-16	EUR	13 181 700,00	572 083,27	13 289 055,91	107 355,91	EU000A1G0D88
TOTALES Emisiones avaladas		13 181 700,00	572 083,27	13 289 055,91	107 355,91	
Acciones y participaciones Directiva						
PARTICIPACIONES AMUNDI EURO LIQUIDIT	EUR	1 683 465,11	-	1 690 739,09	7 273,98	FR0014005XN8
TOTALES Acciones y participaciones Directiva		1 683 465,11	-	1 690 739,09	7 273,98	
TOTAL Cartera Exterior		219 039 696,11	2 246 481,98	220 933 280,18	1 893 584,07	

EURO



OP7188316

Sabadell Horizonte 11 2026, F.I.

Anexo II. Cartera de inversiones financieras al 31 de diciembre de 2024
(Expresado en euros)

Cartera Interior	Divisa	Valoración inicial	Intereses	Valor razonable	(Minusvalía) / Plusvalía	ISIN
Deuda pública						
OBLIGACION Tesoro Español 1,30 2026-10-31	EUR	104 403 180,62	1 504 111,48	105 985 432,21	1 582 251,59	ES00000128H5
OBLIGACION Tesoro Español 2,15 2025-10-31	EUR	7 380 900,00	81 697,78	7 432 650,85	51 750,85	ES00000127G9
TOTALES Deuda pública		111 784 080,62	1 585 809,26	113 418 083,06	1 634 002,44	
Renta fija privada cotizada						
OBLIGACION BANKINTER 0,88 2026-07-08	EUR	3 280 690,00	83 473,17	3 326 328,95	45 638,95	ES0213679HN2
OBLIGACION CAIXABANK, S A 0,75 2026-07-09	EUR	2 629 004,00	63 664,11	2 662 656,38	33 652,38	ES0213307053
TOTALES Renta fija privada cotizada		5 909 694,00	147 137,28	5 988 985,33	79 291,33	
TOTAL Cartera Interior		117 693 774,62	1 732 946,54	119 407 068,39	1 713 293,77	



OP7188317

Sabadell Horizonte 11 2026, F.I.

Anexo II. Cartera de inversiones financieras al 31 de diciembre de 2024

(Expresado en euros)

Cartera Exterior	Divisa	Valoración inicial	Intereses	Valor razonable	(Minusvalía) / Plusvalía	ISIN
Deuda pública						
BONO REPUBLICA ITALIANA 3,85 2026-09-15	EUR	70 870 800,00	543 160,90	71 943 227,50	1 072 427,50	IT0005556011
OBLIGACION REPUBLICA ITALIANA 7,25 2026-11-01	EUR	43 285 285,00	(560 721,27)	44 012 560,97	727 275,97	IT0001086567
TOTALES Deuda pública		114 156 085,00	(17 560,37)	115 955 788,47	1 799 703,47	
Renta fija privada cotizada						
BONO ARVAL SERVICE LEASE 4,00 2026-09-22	EUR	2 610 816,00	25 450,86	2 637 362,29	26 546,29	FR001400CSG4
BONO CARREFOUR 1,88 2026-10-30	EUR	2 593 728,00	37 847,65	2 626 390,67	32 662,67	FR0014009DZ6
BONO COMCAST CORP 0,00 2026-09-14	EUR	2 666 057,00	67 661,49	2 702 186,51	36 129,51	XS2385397901
BONO CREDIT SUISSE LONDON 5,50 2026-08-20	EUR	2 595 675,00	21 566,46	2 632 061,28	36 386,28	XS2589907653
BONO CTP NV 0,63 2026-09-27	EUR	3 219 440,00	85 228,76	3 292 294,73	72 854,73	XS2390530330
BONO DELL BANK INTERNATIO 0,50 2026-10-27	EUR	2 597 672,00	58 214,85	2 646 390,30	48 718,30	XS2400445289
BONO FNM SPA 0,75 2026-10-20	EUR	2 573 368,00	66 683,13	2 635 763,34	62 395,34	XS2400296773
BONO ING BANK NV 4,13 2026-10-02	EUR	3 550 085,00	21 530,29	3 601 324,03	51 239,03	XS2697483118
BONO LEASEPLAN CORP NV 0,25 2026-09-07	EUR	3 220 490,00	84 096,21	3 268 720,64	48 230,64	XS2384269101
BONO LINDE PLC 0,00 2026-09-30	EUR	2 669 769,00	65 424,86	2 708 048,14	38 279,14	XS2391860843
BONO LSEG NETHERLANDS BV 4,13 2026-09-29	EUR	2 534 725,00	16 480,92	2 563 719,77	28 994,77	XS2679903950
BONO NATIONWIDE BLDG SOCI 4,50 2026-11-01	EUR	2 552 025,00	4 474,30	2 591 943,85	39 918,85	XS2710354544
BONO SOCIETE GENERALE SA 4,25 2026-09-28	EUR	3 551 205,00	23 851,63	3 595 026,59	43 821,59	FR001400KZP3
BONO VOLKSWAGEN LEASING 0,38 2026-07-20	EUR	2 598 316,00	67 036,81	2 628 481,00	30 165,00	XS2343822842
BONO VOLKSWAGEN LEASING 3,63 2026-10-11	EUR	2 690 091,00	24 276,12	2 720 583,09	30 492,09	XS2745344601
BONO VOLVO TREASURY AB 3,88 2026-08-29	EUR	2 615 990,00	29 490,02	2 645 557,38	29 567,38	XS2671621402
OBLIGACION ACEA SPA 1,00 2026-10-24	EUR	3 280 760,00	67 074,70	3 339 240,85	58 480,85	XS1508912646
OBLIGACION AUS&NZ BK GROUP 0,75 2026-09-29	EUR	2 622 256,00	55 902,55	2 655 648,13	33 392,13	XS1496758092
OBLIGACION BANK OF NOVA SCOTIA 0,13 2026-09-04	EUR	2 672 466,00	67 724,58	2 712 517,34	40 051,34	XS2049707180
OBLIGACION BNP PARIBAS SA 0,13 2026-09-04	EUR	2 588 992,00	62 924,32	2 610 863,19	21 871,19	FR0013444759
OBLIGACION BNP PARIBAS SA 2,88 2026-10-01	EUR	3 417 470,00	48 494,78	3 464 622,55	47 152,55	XS1378880253
OBLIGACION BRITISH SKY 2,50 2026-09-15	EUR	2 638 305,00	37 634,41	2 670 786,26	32 481,26	XS1109741329
OBLIGACION CITIGROUP INC 2,13 2026-09-10	EUR	3 372 390,00	59 848,86	3 427 133,06	54 743,06	XS1107727007
OBLIGACION EDP FINANCE BV 0,38 2026-09-16	EUR	2 597 420,00	61 503,67	2 633 913,65	36 493,65	XS2053052895
OBLIGACION ELEC DE FRANCE 1,00 2026-10-13	EUR	2 816 940,00	57 697,21	2 857 415,94	40 475,94	FR0013213295
OBLIGACION ENAGAS FINANCIACIONE 0,75 2026-10-27	EUR	2 617 496,00	54 037,44	2 649 630,29	32 134,29	XS1508831051
OBLIGACION FERROVIE DELLO STATO 1,13 2026-07-09	EUR	2 650 592,00	61 905,27	2 692 465,47	41 873,47	XS2026171079
OBLIGACION MORGAN STANLEY 1,38 2026-10-27	EUR	473 340,00	8 569,41	480 589,91	7 249,91	XS1511787589
OBLIGACION SCHLUMBERGER FIN BV 1,38 2026-10-28	EUR	2 660 560,00	45 182,50	2 695 012,18	34 452,18	XS2166754957
OBLIGACION SNAM SPA 0,88 2026-10-25	EUR	3 274 425,00	67 877,50	3 325 079,08	50 654,08	XS1505573482
OBLIGACION UBS GROUP FUNDING SW 1,25 2026-09-01	EUR	2 646 560,00	56 605,33	2 677 297,41	30 737,41	CH0336602930
OBLIGACION UNICREDIT SPA 2,13 2026-10-24	EUR	3 382 505,00	46 423,81	3 437 227,35	54 722,35	XS1508450688
OBLIGACION VOLKSWAGEN BANK GMBH 2,50 2026-07-31	EUR	2 617 920,00	53 201,22	2 648 282,30	30 362,30	XS1944390597
OBLIGACION WELLS FARGO & COMPAN 1,38 2026-10-26	EUR	2 646 028,00	49 398,94	2 684 790,70	38 762,70	XS1400169931



OP7188318

Sabadell Horizonte 11 2026, F.I.

Anexo II. Cartera de inversiones financieras al 31 de diciembre de 2024
(Expresado en euros)

	Divisa	Valoración inicial	Intereses	Valor razonable	(Minusvalía) / Plusvalía	ISIN
Cartera Exterior						
OBLIGACION WPP FINANCE SA 2,25 2026-09-22	EUR	3 397 555,00	50 970,91	3 440 679,43	43 124,43	XS1112013666
TOTALES Renta fija privada cotizada		97 213 432,00	1 712 291,77	98 599 048,70	1 385 616,70	
Emisiones avaladas						
OBLIGACION EUR FIN STAB (EFSF) 0,63 2026-10-16	EUR	13 181 700,00	247 307,92	13 370 791,26	189 091,26	EU000A1G0D88
TOTALES Emisiones avaladas		13 181 700,00	247 307,92	13 370 791,26	189 091,26	
Acciones y participaciones Directiva						
PARTICIPACIONES AMUNDI EURO LIQUIDIT	EUR	3 682 999,97	-	3 703 528,36	20 528,39	FR0014005XN8
TOTALES Acciones y participaciones Directiva		3 682 999,97	-	3 703 528,36	20 528,39	
TOTAL Cartera Exterior		228 234 216,97	1 942 039,32	231 629 156,79	3 394 939,82	



OP7188319



QP7188320

Sabadell Horizonte 11 2026, F.I.**Informe de gestión correspondiente al ejercicio anual terminado el 31 de diciembre de 2025**

Exposición fiel del negocio y actividades principales**Entorno global y de los mercados de capitales**

El año 2025 se ha caracterizado por una buena evolución de los activos de riesgo y por la continuidad de los recortes de los tipos de interés tanto por parte del Banco Central Europeo como por la Reserva Federal. El primer semestre arrancó con un tono positivo para la mayoría de las clases de activo, salvo la renta variable estadounidense, a pesar del escenario de volatilidad producido tras el anuncio de aranceles por parte de la administración Trump, la entrada en el mercado de DeepSeek y los paquetes de estímulo fiscal anunciados por Alemania y la Unión Europea. Estas noticias provocaron correcciones en abril. Desde entonces las principales bolsas han recuperado con fuerza, especialmente la estadounidense, apoyada también por la debilidad del dólar frente al resto de divisas de referencia. En el segundo semestre, las bolsas globales alcanzaron nuevos máximos y los mercados emergentes se aproximaron a los niveles de 2021. Todo ello se produjo a pesar de políticas comerciales relativamente poco convencionales por parte de Estados Unidos, particularmente en el frente comercial, lo cual llevó a un rendimiento positivo del oro como activo refugio, alcanzando máximos durante el periodo. La dinámica del mercado estuvo respaldada por la expectativa de un apoyo combinado de política monetaria y fiscal, la expectativa de que las inversiones en IA generarán rentabilidad, la continuidad de beneficios empresariales por encima de las previsiones y la expansión fiscal en Alemania. También hubo volatilidad debido al resurgimiento de las tensiones comerciales entre Estados Unidos y China, determinados eventos crediticios en Estados Unidos y el cierre temporal del gobierno estadounidense. En términos de política monetaria, el Banco Central Europeo realizó cuatro recortes de 25 puntos básicos cada uno, mientras que la Reserva Federal aplicó tres reducciones de 25 puntos básicos.

Mercados de renta fija

Durante el primer semestre, en cuanto a las políticas monetarias, el Banco Central Europeo bajó los tipos de interés en cuatro ocasiones para dejarlos en el 2% desde el 3%; mientras que en los Estados Unidos la Reserva Federal mantuvo los tipos de interés sin cambios en el 4,5% adoptando una postura de espera para evaluar el impacto de los aranceles en los precios. En el lado europeo, el banco central reconoció que su política monetaria se está volviendo menos restrictiva, aunque advirtiendo sobre el riesgo que los aranceles impuestos por parte de los Estados Unidos pueden suponer para el crecimiento económico. En el lado estadounidense, los tipos de interés en los plazos medios cayeron, mientras que en la Eurozona se produjo un movimiento de empinamiento de la curva: los tipos de los plazos cortos cayeron y en los plazos intermedios y largos subieron. En el mercado de bonos corporativos, los diferenciales de crédito han estrechado durante el periodo. Durante la segunda mitad del año, el Banco Central Europeo mantuvo los tipos de interés sin cambios en el 2% manteniendo una postura de cautela ante la evolución económica. En los Estados Unidos, la Reserva Federal bajó los tipos de interés en tres ocasiones para dejarlos en el 3,75% desde el 4,50% apoyados por un mercado laboral en deterioro, pero con señales de estabilización. Durante el periodo, la incertidumbre fiscal, especialmente en Francia, afectó negativamente a los bonos soberanos provocando un aumento de los rendimientos. En el lado estadounidense, los tipos de interés en los plazos medios y cortos cayeron, mientras que en la Eurozona los tipos de interés subieron. En el mercado de los bonos corporativos, los diferenciales de crédito han seguido estrechando.

Mercados de divisas

El dólar se depreció frente a las principales divisas de las economías desarrolladas durante 2025, con una caída del -9,4% en el Dollar Index. El dólar estadounidense registró un primer semestre del año negativo, cotizando la incertidumbre de las políticas comerciales y el impacto que puedan tener en el crecimiento económico, así como la preocupación por los posibles incrementos del déficit fiscal y el posterior incremento



0P7188321

Sabadell Horizonte 11 2026, F.I.

Informe de gestión correspondiente al ejercicio anual terminado el 31 de diciembre de 2025

de deuda como consecuencia de las políticas económicas de la administración Trump. Tras el movimiento de salida de los inversores de los activos denominados en dólares, el Dollar Index cayó un -10,7% en el primer semestre del año, concentrando su mayor caída en el mes de abril (-4,5%). En la segunda mitad del año, el dólar estadounidense registró un semestre positivo debido al recorte de tipos de interés por parte de la Reserva Federal con una subida del Dollar Index del +1,5% en el periodo. El euro tuvo un año positivo apreciándose frente a las principales divisas de referencia.

Mercados emergentes

Los mercados emergentes de renta variable terminaron el año 2025 con una subida del +30,6% en dólares, a pesar de la corrección registrada al inicio del segundo trimestre del año. Tras un mes de abril con gran volatilidad tras el "Día de la liberación" en el que Donald Trump anunció una serie de políticas arancelarias a nivel global, los activos de los mercados emergentes subieron en medio de mejores datos económicos, una mejora de las expectativas de acuerdos comerciales y una extensión temporal de los aranceles por parte de la administración estadounidense. Los fundamentos económicos siguieron siendo favorables para los países emergentes en términos generales durante el primer semestre del año, sustentados por la flexibilidad mantenida mediante estímulos monetarios y/o fiscales para compensar cualquier posible impacto arancelario. Durante la segunda mitad del año, el comportamiento positivo de los mercados emergentes se consolidó debido a unos datos de exportaciones y consumo interno sólidos, expectativas de crecimiento económico más favorables y la debilidad del dólar estadounidense. Además, los recortes en los tipos de interés por parte de la Reserva Federal favorecieron el apetito por los activos con mayor crecimiento fuera de los mercados desarrollados.

Mercados de renta variable

En términos generales, los mercados de renta variable globales han tenido un comportamiento positivo en 2025, con las bolsas europeas registrando rentabilidades superiores a la bolsa estadounidense. Durante el primer semestre del año, en el lado europeo, las valoraciones relativamente reducidas, los anuncios de medidas de estímulo fiscal tanto por parte de Alemania como por el conjunto de Europa y un entorno de tipos de interés a la baja, impulsaron las principales bolsas europeas. Por otro lado, los mercados de renta variable en los Estados Unidos se vieron beneficiados por el buen comportamiento de las grandes compañías tecnológicas, así como por aquellos sectores que resultaron beneficiados por la depreciación del dólar. Durante la segunda mitad del año, las bolsas en los Estados Unidos fueron impulsadas por unos resultados corporativos sólidos, las inversiones en IA y la reducción de los tipos de interés por parte de la Reserva Federal. Europa también registró un semestre positivo debido a unos resultados corporativos sólidos y una disminución de la inflación. En los Estados Unidos, el S&P 500 subió un +16,4% en el año; mientras que el Nasdaq Composite destacó con una rentabilidad del +20,4% (ambos en dólares estadounidenses). En Europa, el MSCI Europe terminó el año con una subida del +16,34% en euros. Por países, en términos generales cerraron el año en positivo, donde cabe destacar la evolución del IBEX 35 con una rentabilidad del +49,3%, el FTSE italiano subiendo un +31,5% y el DAX alemán con subidas del +23% durante el año (en todos los casos en euros).

Perspectivas para 2026

Pensamos que los datos macroeconómicos de Estados Unidos son mixtos con el mercado laboral deteriorándose, aunque el ritmo se está estabilizando. La Reserva Federal está flexibilizando la política monetaria. En Europa el consumo está contenido, aunque la inflación está disminuyendo. Estos factores combinados con una fuerte liquidez y condiciones crediticias favorables en los mercados, compensan en cierta medida los riesgos que plantean las altas valoraciones. En renta fija, en términos de duración el posicionamiento es de cautela en Estados Unidos y ligeramente positivo en Europa y Reino Unido. En el lado



OP7188322

Sabadell Horizonte 11 2026, F.I.

Informe de gestión correspondiente al ejercicio anual terminado el 31 de diciembre de 2025

del crédito, mantenemos una visión positiva en el segmento de grado de inversión en Europa. En cuanto a las bolsas, nuestra visión es constructiva en Europa, especialmente en compañías de pequeña y mediana capitalización, y en Japón. En Estados Unidos, favorecemos el segmento de valor frente a áreas con valoraciones más elevadas.

Evolución del fondo durante 2025

El Fondo se gestiona de forma dinámica y proactiva para aprovechar los movimientos de mercado mediante una cartera de bonos de deuda pública, bonos corporativos y financieros de cupón fijo denominados en euros con la finalidad de alcanzar la máxima revalorización para el participante en la fecha objetivo del mismo, fijada el 3/11/2026 así como generar recursos suficientes para cubrir los reembolsos periódicos obligatorios. El Fondo invierte principalmente en deuda pública de la eurozona, así como en renta fija privada de grado de inversión. El Fondo ha realizado compras de bonos de deuda pública, bonos corporativos y financieros de cupón fijo.

La revalorización acumulada del Fondo en el año 2025 ha sido de +1,98%.

Uso de instrumentos financieros

Las inversiones subyacentes a este producto financiero no tienen en cuenta los criterios de la Unión Europea para las actividades económicas medioambientalmente sostenibles, conforme a lo establecido en el folleto del Fondo

Gastos de I+D y medioambiente

A lo largo del ejercicio 2025 no ha existido actividad en materia de investigación y desarrollo.

En la contabilidad del Fondo correspondiente a las cuentas anuales del ejercicio 2025 no existe ninguna partida que deba ser incluida en el documento aparte de información medioambiental.

Periodo medio de pago a proveedores

Durante el ejercicio 2025, el Fondo no ha realizado pagos que acumularan aplazamientos superiores a los legalmente establecidos diferentes a los descritos en la memoria. Asimismo, al cierre del ejercicio 2025, el Fondo no tiene saldo alguno pendiente de pago que acumule un aplazamiento superior al plazo legal establecido.

Acciones propias

Al Fondo no le aplica lo referente a las acciones propias.

Acontecimientos posteriores al cierre al 31 de diciembre de 2025

Desde el cierre del ejercicio, al 31 de diciembre de 2025, hasta la fecha de este informe de gestión, no se han producido hechos posteriores de especial relevancia que no se señalen en la memoria.

SABADELL HORIZONTE 11 2026, F.I.

Nº registro CNMV: 5.826

Fecha de registro: 19/01/2024

Gestora: SABADELL ASSET MANAGEMENT, S.A., S.G.I.I.C. SOCIEDAD UNIPERSONAL

Depositario: BNP PARIBAS S.A. - SUCURSAL EN ESPAÑA

Grupo Gestora: CREDIT AGRICOLE

Grupo Depositario: BNP PARIBAS

Auditor: PRICE WATER HOUSE COOPERS AUDITORES, S.L.

Rating del depositario: A+ (Standard & Poor's)

Existe a disposición de los partícipes un informe completo, que contiene el detalle de la cartera de inversiones y que puede solicitarse gratuitamente en el domicilio de la Sociedad Gestora, o mediante correo electrónico en SabadellAssetManagement@sabadellassetmanagement.com, pudiendo ser consultados en los Registros de la CNMV, y por medios telemáticos en www.sabadellassetmanagement.com.

La Entidad Gestora atenderá las consultas de los clientes, relacionadas con las IIC gestionadas en:

- Dirección: Paseo de la Castellana, 1 - 28046 Madrid. Teléfono: 936 410 160
- Correo electrónico: SabadellAssetManagement@sabadellassetmanagement.com

Asimismo cuenta con un departamento o servicio de atención al cliente encargado de resolver las quejas y reclamaciones. La CNMV también pone a su disposición la Oficina de Atención al Inversor (902 149 200, e-mail: inversores@cnmv.es).

INFORMACIÓN DEL FONDO

1. Política de inversión y divisa de denominación

CATEGORÍA

Vocación Inversora: Renta Fija Euro. Perfil de Riesgo: 2, en una escala del 1 al 7.

DESCRIPCIÓN GENERAL

El Fondo invertirá al menos el 60% de su patrimonio en deuda emitida o avalada por Estados de la UE, por Comunidades Autónomas, por Entidades Locales y por Organismos Internacionales/Supranacionales de los que España sea miembro. El resto se invertirá en renta fija privada, instrumentos del mercado monetario, depósitos, hasta un 10% en otras IIC incluidas las gestionadas por esta Gestora, y en liquidez. A la fecha de compra, las emisiones tendrán grado de inversión (rating mínimo BBB- o equivalente). Si hay bajadas sobrevenidas de rating, los activos podrán mantenerse. Todas las emisiones estarán denominadas en euros. La cartera se comprará al contado a partir del 08/04/2024 (final del período de comercialización) y se prevé mantener los activos hasta el horizonte temporal del Fondo, si bien puede haber cambios en las emisiones por criterios de gestión. La duración media estimada de la cartera inicial estará en torno a 2,5 años e irá disminuyendo al acercarse al horizonte temporal del Fondo.

OPERATIVA EN INSTRUMENTOS DERIVADOS

La IIC ha realizado operaciones en instrumentos derivados con la finalidad de inversión para gestionar de un modo más eficaz la cartera. La metodología aplicada para calcular la exposición total al riesgo de mercado es el método de compromiso. Una información más detallada sobre la política de inversión del Fondo se puede encontrar en su folleto informativo.

DIVISA DE DENOMINACIÓN

EUR.

2. Datos económicos

2.1. Datos generales

Quando no exista información disponible las correspondientes celdas aparecerán en blanco.

	Periodo actual	Periodo anterior
N.º de participaciones	31.780.892,33	33.257.186,55
N.º de partícipes	7.356	7.479
Beneficios brutos distribuidos por participación (EUR)		
Inversión mínima (EUR)	200	

Fecha	Patrimonio fin de periodo (miles de euros)	Valor liquidativo fin de periodo (euros)
Periodo del Informe	336.504	10,5883
2024	356.855	10,3826
2023		
2022		

Comisiones aplicadas en el periodo, sobre el patrimonio medio	% efectivamente cobrado						Base de cálculo	Sistema de imputación
	Periodo			Acumulada				
	s/patrimonio	s/resultados	Total	s/patrimonio	s/resultados	Total		
Comisión de gestión	0,27	0,00	0,27	0,55	0,00	0,55	Patrimonio	Al Fondo

Comisiones aplicadas en el periodo, sobre el patrimonio medio	% efectivamente cobrado		Base de cálculo
	Periodo	Acumulada	
Comisión de depositario	0,03	0,06	Patrimonio

	Periodo actual	Periodo anterior	Año actual	Año t-1
Índice de rotación de la cartera	0,07	0,05	0,12	
Rentabilidad media de la liquidez (% anualizado)	1,15	3,61	1,55	

SABADELL HORIZONTE 11 2026, F.I.

2.2. Comportamiento

Cuando no exista información disponible las correspondientes celdas aparecerán en blanco.

A. Individual

RENTABILIDAD (% SIN ANUALIZAR)

	Acumulado año t-actual	Trimestral				Anual			
		Último trim. (0)	Trim-1	Trim-2	Trim-3	Año t-1	Año t-2	Año t-3	Año t-5
Rentabilidad	1,98	0,37	0,28	0,69	0,62				

El valor liquidativo y, por tanto, su rentabilidad no recogen el efecto derivado del cargo individual al partícipe de la comisión de gestión sobre resultados.

Rentabilidades extremas (i)	Trimestral actual		Último año		Últimos 3 años	
	%	Fecha	%	Fecha	%	Fecha
Rentabilidad mínima (%)	-0,02	08/12/2025	-0,24	05/03/2025		
Rentabilidad máxima (%)	0,02	29/12/2025	0,14	15/01/2025		

(i) Sólo se informa para las clases con una antigüedad mínima del periodo solicitado y siempre que no se haya modificado su vocación inversora, en caso contrario se informa "N.A."

Se refiere a las rentabilidades máximas y mínimas entre dos valores liquidativos consecutivos.

La periodicidad de cálculo del valor liquidativo es diaria.

Recuerde que rentabilidades pasadas no presupon rentabilidades futuras. Sólo se informa si se ha mantenido una política de inversión homogénea en el periodo.

MEDIDAS DE RIESGO (%)

	Acumulado año t-actual	Trimestral			Anual				
		Último trim. (0)	Trim-1	Trim-2	Trim-3	Año t-1	Año t-2	Año t-3	Año t-5
Volatilidad (ii) de:									
Valor liquidativo	0,57	0,12	0,34	0,58	0,91				
IBEX 35	16,21	11,58	12,59	23,89	14,53				
Letra Tesoro 1 año	0,33	0,20	0,22	0,41	0,43				
VaR histórico (iii)	0,25	0,25	0,26	0,26	0,26				

(ii) Volatilidad histórica: Indica el riesgo de un valor en un periodo, a mayor volatilidad, mayor riesgo. A modo comparativo se ofrece la volatilidad de distintas referencias. Sólo se puede informar de la volatilidad para los periodos con política de inversión homogénea.

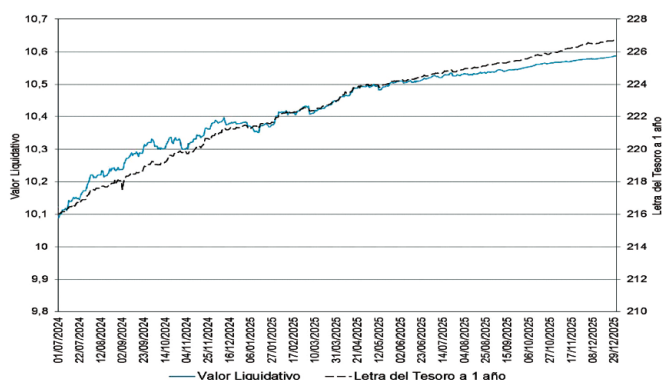
(iii) VaR histórico: Indica lo máximo que se puede perder, con un nivel de confianza del 99%, en el plazo de 1 mes, si se repitiese el comportamiento de la IIC de los últimos 5 años. El dato es a finales del periodo de referencia.

RATIO DE GASTOS (% S/PATRIMONIO MEDIO)

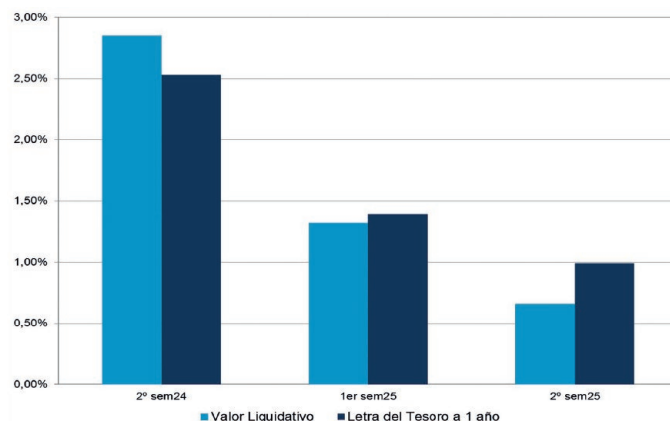
	Acumulado año t-actual	Trimestral			Anual				
		Último trim. (0)	Trim-1	Trim-2	Trim-3	Año t-1	Año t-2	Año t-3	Año t-5
Ratio total gastos	0,61	0,15	0,15	0,15	0,15				

Incluye todos los gastos directos soportados en el periodo de referencia: comisión de gestión sobre patrimonio, comisión de depositario, auditoría, servicios bancarios (salvo gastos de financiación) y resto de gastos de gestión corriente, en términos de porcentaje sobre patrimonio medio del periodo. En el caso de fondos/compartimentos que invierten más de un 10% de su patrimonio en otras IIC se incluyen también los gastos soportados indirectamente, derivados de esas inversiones que incluyen las comisiones de suscripción y de reembolso. Este ratio no incluye la comisión de gestión sobre resultados ni los costes de transacción por la compraventa de valores. En el caso de inversiones en IIC que no calculan su ratio de gastos, éste se ha estimado para incorporarlo en el ratio de gastos sintético.

EVOLUCIÓN DEL VALOR LIQUIDATIVO ÚLTIMOS 5 AÑOS



RENTABILIDAD SEMESTRAL DE LOS ÚLTIMOS 5 AÑOS



B. Comparativa

Durante el periodo de referencia, la rentabilidad media en el periodo de referencia de los fondos gestionados por la Sociedad Gestora se presenta en el cuadro adjunto. Los fondos se agrupan según su vocación inversora.

Vocación inversora	Patrimonio gestionado* (miles de euros)	Nº de partícipes*	Rentabilidad semestral media**
Monetario a Corto Plazo			
Monetario			
Renta Fija Euro	7.372.302	150.135	0,93
Renta Fija Internacional	195.680	32.113	2,05
Renta Fija Mixta Euro	214.967	3.001	1,61
Renta Fija Mixta Internacional	1.059.333	27.471	3,47
Renta Variable Mixta Euro	0	0	0,00
Renta Variable Mixta Internacional	356.428	22.693	6,65
Renta Variable Euro	251.906	37.107	11,40
Renta Variable Internacional	1.517.597	106.808	10,52
IIC de Gestión Pasiva	0	0	0,00
Garantizado de Rendimiento Fijo	1.430.972	30.705	0,49
Garantizado de Rendimiento Variable	504.713	17.506	0,90
De Garantía Parcial	0	0	0,00
De Retorno Absoluto	84.757	12.635	2,68
Global	16.117	137	7,25
TOTAL FONDOS	13.493.346	456.213	2,55

*Medias.

**Rentabilidad media ponderada por patrimonio medio de cada FI en el periodo.

2.3. Distribución del patrimonio al cierre del periodo (importes en miles de EUR)

	Fin periodo actual		Fin periodo anterior	
	Importe	% sobre patrimonio	Importe	% sobre patrimonio
(+) INVERSIONES FINANCIERAS	334.995	99,56	348.971	99,75
· Cartera interior	108.288	32,18	116.466	33,29
· Cartera exterior	220.933	65,66	226.066	64,62
· Intereses de la cartera de inversión	5.774	1,72	6.439	1,84
· Inversiones dudosas, morosas o en litigio	0	0,00	0	0,00
(+) LIQUIDEZ (TESORERÍA)	1.901	0,56	1.698	0,49
(±) RESTO	-392	-0,12	-828	-0,24
TOTAL PATRIMONIO	336.504	100,00	349.841	100,00

Notas: El periodo se refiere al trimestre o semestre, según sea el caso.

Las inversiones financieras se informan a valor estimado de realización.

2.4. Estado de variación patrimonial

	% sobre patrimonio medio			% variación respecto fin periodo anterior
	Variación del periodo actual	Variación del periodo anterior	Variación acumulada anual	
PATRIMONIO FIN PERIODO ANTERIOR (miles de EUR)	349.841	356.855	356.855	
± Suscripciones/reembolsos (neto)	-4,54	-3,30	-7,83	34,09
- Beneficios brutos distribuidos	0,00	0,00	0,00	0,00
± Rendimientos netos	0,66	1,31	1,97	-51,21
(+) Rendimientos de gestión	0,97	1,62	2,60	-41,81
+ Intereses	1,61	1,59	3,20	-0,99
+ Dividendos	0,00	0,00	0,00	0,00
± Resultados en renta fija (realizadas o no)	-0,66	0,02	-0,62	-2.726,24
± Resultados en renta variable (realizadas o no)	0,00	0,00	0,00	0,00
± Resultados en depósitos (realizadas o no)	0,00	0,00	0,00	0,00
± Resultado de derivados (realizadas o no)	0,00	0,00	0,00	14,07
± Resultado de IIC (realizadas o no)	0,01	0,01	0,02	-14,01
± Otros resultados	0,00	0,00	0,00	0,00
± Otros rendimientos	0,00	0,00	0,00	696,38
(-) Gastos repercutidos	-0,31	-0,31	-0,63	-2,54
- Comisión de gestión	-0,27	-0,27	-0,55	-0,90
- Comisión de depositario	-0,03	-0,03	-0,06	-0,90
- Gastos por servicios exteriores	0,00	0,00	0,00	-18,91
- Otros gastos de gestión corriente	0,00	0,00	-0,01	96,18
- Otros gastos repercutidos	-0,01	-0,01	-0,02	-51,21
(+) Ingresos	0,00	0,00	0,00	0,00
+ Comisiones de descuento a favor de la IIC	0,00	0,00	0,00	0,00
+ Comisiones retrocedidas	0,00	0,00	0,00	0,00
+ Otros ingresos	0,00	0,00	0,00	0,00
PATRIMONIO FIN PERIODO ACTUAL (miles de EUR)	336.504	349.841	336.504	

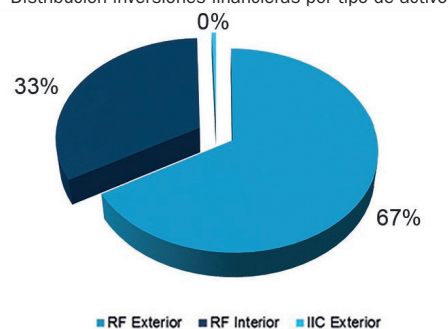
3. Inversiones financieras

3.1. Inversiones financieras a valor estimado de realización (en miles de EUR) y en porcentaje sobre el patrimonio, al cierre del periodo

Descripción de la inversión y emisor	Divisa	Periodo actual		Periodo anterior	
		Valor de mercado	%	Valor de mercado	%
CARTERA INTERIOR					
TOTAL DEUDA PÚBLICA COTIZADA MÁS DE 1 AÑO	EUR	102.335	30,41	110.467	31,58
TOTAL RENTA FIJA PRIVADA COTIZADA MÁS DE 1 AÑO	EUR	5.953	1,77	6.000	1,71
TOTAL RENTA FIJA COTIZADA	EUR	108.288	32,18	116.466	33,29
TOTAL RENTA FIJA	EUR	108.288	32,18	116.466	33,29
TOTAL INVERSIONES FINANCIERAS INTERIOR	EUR	108.288	32,18	116.466	33,29
CARTERA EXTERIOR					
TOTAL DEUDA PÚBLICA COTIZADA MÁS DE 1 AÑO	EUR	105.503	31,35	111.443	31,85
TOTAL RENTA FIJA PRIVADA COTIZADA MÁS DE 1 AÑO	EUR	113.739	33,80	112.031	32,00
TOTAL RENTA FIJA COTIZADA	EUR	219.243	65,15	223.474	63,88
TOTAL RENTA FIJA	EUR	219.243	65,15	223.474	63,88
TOTAL IIC	EUR	1.691	0,50	2.592	0,74
TOTAL INVERSIONES FINANCIERAS EXTERIOR	EUR	220.933	65,66	226.066	64,62
TOTAL INVERSIONES FINANCIERAS	EUR	329.221	97,84	342.532	97,91

3.2. Distribución de las inversiones financieras, al cierre del periodo

Distribución inversiones financieras por tipo de activo



3.3. Operativa en derivados. Resumen de las posiciones abiertas al cierre del periodo (importes en miles de EUR)

Instrumento	Importe nominal comprometido	Objetivo de la inversión
TOTAL DERECHOS	0	
TOTAL OBLIGACIONES	0	

4. Hechos relevantes

	Sí	No
a. Suspensión temporal de suscripciones/reembolsos		X
b. Reanudación de suscripciones/reembolsos		X
c. Reembolso de patrimonio significativo		X
d. Endeudamiento superior al 5% del patrimonio		X
e. Sustitución de la Sociedad Gestora		X
f. Sustitución de la Entidad Depositaria		X
g. Cambio de control de la Sociedad Gestora		X
h. Cambio de elementos esenciales del folleto informativo		X
i. Autorización del proceso de fusión		X
j. Otros hechos relevantes		X

5. Anexo explicativo de hechos relevantes

No aplicable.

6. Operaciones vinculadas y otras informaciones

	Sí	No
a. Partícipes significativos en el patrimonio del fondo (porcentaje superior al 20%)		X
b. Modificaciones de escasa relevancia en el Reglamento		X
c. Gestora y depositario son el mismo grupo (según artículo 4 de la LMV)		X
d. Se han realizado operaciones de adquisición y venta de valores en los que el depositario ha actuado como vendedor o comprador, respectivamente		X
e. Se han adquirido valores o instrumentos financieros emitidos o avalados por alguna entidad del grupo de la gestora o depositario, o alguno de éstos ha actuado como colocador, asegurador, director o asesor, o se han prestado valores a entidades vinculadas		X
f. Se han adquirido valores o instrumentos financieros cuya contrapartida ha sido una entidad del grupo de la gestora o depositario, u otra IIC gestionada por la misma gestora u otra gestora del grupo		X
g. Se han percibido ingresos por entidades del grupo de la gestora que tienen como origen comisiones o gastos satisfechos por la IIC		X
h. Otras informaciones u operaciones vinculadas	X	

7. Anexo explicativo sobre operaciones vinculadas y otras informaciones

El Fondo puede realizar operaciones de compraventa de activos o valores negociados en mercados secundarios oficiales, incluso aquéllos emitidos o avalados por entidades del grupo de Crédit Agricole, S.A. y/o del grupo BNP Paribas, S.A., operaciones de compraventa de divisa, así como operaciones de compraventa de títulos de deuda pública con pacto de recompra en las que actúen como intermediarios o liquidadores entidades del grupo de Crédit Agricole, S.A. y/o del grupo de BNP Paribas, S.A. Esta Sociedad Gestora verifica que dichas operaciones se realicen a precios y condiciones de mercado. La remuneración de las cuentas y depósitos del Fondo en la entidad depositaria se realiza a precios y condiciones de mercado.

Puede consultar las últimas cuentas anuales auditadas de este Fondo por medios telemáticos en www.sabadellassetmanagement.com.

8. Información y advertencias a instancia de la CNMV

No aplicable.

9. Anexo explicativo del informe periódico

1. SITUACIÓN DE LOS MERCADOS Y EVOLUCIÓN DEL FONDO

a) Visión de la gestora/sociedad sobre la situación de los mercados

Durante el segundo semestre de 2025 las bolsas globales alcanzaron nuevos máximos y los mercados emergentes se acercaron a sus niveles de 2021. Todo esto ha sucedido a pesar de las políticas algo poco convencionales de la administración de Estados Unidos, particularmente en el frente comercial, lo que llevó a un rendimiento positivo del oro como refugio seguro alcanzando nuevos máximos durante el semestre. Los mercados se han visto soportados por la creencia de que la política monetaria y fiscal brindarán apoyo, que las inversiones en IA generarán rentabilidad, que los beneficios empresariales continuarán superando las expectativas y la expansión fiscal en Alemania. También hubo volatilidad debido al resurgimiento de la disputa comercial entre Estados Unidos y China, preocupaciones sobre algunos eventos crediticios en Estados Unidos y el cierre del gobierno estadounidense. En cuanto a los tipos de interés, mientras que en la zona euro el Banco Central Europeo se mantuvo sin cambios en un entorno en el que los niveles de inflación se consideran bajo control, la Reserva Federal realizó tres bajadas de 25 puntos básicos cada una.

En cuanto a las políticas monetarias, el Banco Central Europeo mantuvo los tipos de interés sin cambios en el 2% mante-

niendo una postura de cautela ante la evolución económica. En los Estados Unidos, la Reserva Federal bajó los tipos de interés en tres ocasiones para dejarlos en el 3,75% desde el 4,50% durante el segundo semestre del año. Aunque los niveles de inflación se han mantenido estables, este recorte viene respaldado por un mercado laboral en deterioro, aunque el ritmo se está estabilizando, y la intención de mantener la liquidez. En el lado europeo, se considera que los niveles de inflación están bajo control. Durante el periodo, la incertidumbre fiscal, especialmente en Francia, afectó negativamente e los bonos soberanos provocando un aumento de los rendimientos. En el lado estadounidense, los tipos de interés en los plazos medios y cortos cayeron, mientras que en la euro zona los tipos de interés subieron. En el mercado de los bonos corporativos, los diferenciales de crédito han estrechado durante el periodo.

En los mercados de divisas, el dólar estadounidense registró un segundo semestre del año positivo debido al recorte de tipos de interés por parte de la Reserva Federal. El dólar estadounidense se apreció frente al euro (+0,35%), yen japonés (+8,8%), dólar canadiense (+0,9%) y libra esterlina (+1,9%), pero se debilitó frente al dólar australiano (-1,4%). El euro tuvo un comportamiento mixto, fortaleciéndose contra el yen, la libra esterlina y el dólar canadiense, pero debilitándose frente al dólar estadounidense y el dólar australiano. El yen fue una de las monedas más débiles, afectado por preocupaciones sobre la política fiscal japonesa.

En los mercados emergentes, la renta variable ha registrado rentabilidades positivas durante el semestre. El buen comportamiento viene impulsado por unos datos de exportaciones y consumo interno sólidos, expectativas de crecimiento económico y la debilidad del dólar estadounidense. En cuanto a la evolución de los mercados, los mercados emergentes experimentaron un semestre positivo, con el índice MSCI EM subiendo un +14,9% en términos de rentabilidad en dólares estadounidenses, impulsado principalmente tanto por la región latinoamericana como la asiática. América Latina lideró las subidas con una rentabilidad del 15,8% en dólares estadounidenses, seguida por Asia (+15,6%) y EMEA (+12,8%). Países como Corea del Sur (+28,9%) y Taiwan (+24,8%) destacaron en el lado de las subidas apoyados por su exposición a las exportaciones y al sector de la tecnología (todas las rentabilidades expresadas en dólares estadounidenses).

Los recortes en los tipos de interés por parte de la Reserva Federal favorecieron el apetito por los activos con mayor crecimiento fuera de los mercados desarrollados.

En términos generales, las bolsas han tenido un comportamiento positivo durante el segundo semestre del año, con las bolsas estadounidenses volviendo a registrar rentabilidades superiores a la bolsa europea. En los Estados Unidos, el S&P 500 subió un +10,3% (en dólares estadounidenses) impulsado por unos resultados corporativos sólidos, las inversiones en IA y la reducción de los tipos de interés por parte de la Reserva Federal. El Nasdaq Composite destacó con una subida del +14,1% (en dólares estadounidenses) liderado por el sector tecnológico. En Europa, el MSCI Europe avanzó un +9,3%, con los mercados de España (+23,7%), Italia (+12,9%) y Portugal (+10,8%) mostrando el mejor desempeño. El Euro

Stoxx 50 subió un +9,2%, mientras que el DAX alemán subió un +2,4%% (todos datos en Euros). Este comportamiento positivo viene impulsado unos resultados corporativos sólidos y una disminución de la inflación.

Pensamos que los datos macroeconómicas de Estados Unidos son mixtos con el mercado laboral deteriorándose, aunque el ritmo se está estabilizando. La Reserva Federal está flexibilizando la política monetaria. En Europa el consumo está contenido, aunque la inflación está disminuyendo. Estos factores combinados con una fuerte liquidez y condiciones crediticias favorables en los mercados, compensan en cierta medida los riesgos que plantean las altas valoraciones. En renta fija, en términos de duración el posicionamiento es de cautela en Estados Unidos y ligeramente positivo en Europa y Reino Unido. En el lado del crédito, mantenemos una visión positiva en el segmento de grado de inversión en Europa. En cuanto a las bolsas, nuestra visión es constructiva en Europa, especialmente en compañías de pequeña y mediana capitalización, y en Japón. En Estados Unidos, favorecemos el segmento de valor frente a áreas con valoraciones más elevadas.

b) Decisiones generales de inversión adoptadas

Durante el semestre, el Fondo ha realizado ventas de bono de gobierno italiano, manteniendo el nivel de inversión de la cartera estable.

c) Índice de referencia

No aplica.

d) Evolución del Patrimonio, partícipes, rentabilidad y gastos de la IIC

El patrimonio baja desde 349.840.611,18 euros hasta 336.504.239,56 euros, es decir un 3,81%. El número de partícipes baja desde 7.479 unidades hasta 7.356 unidades. La rentabilidad en el semestre ha sido de un 0,66% acumulado. La referida rentabilidad obtenida es neta de unos gastos que han supuesto una carga del 0,30% sobre el patrimonio medio.

e) Rendimiento del fondo en comparación con el resto de fondos de la gestora

Durante este periodo la rentabilidad del Fondo ha sido de un 0,66%, inferior a la rentabilidad media ponderada del total de Fondos gestionados por Sabadell Asset Management y ha sido inferior al 0,99% que se hubiera obtenido al invertir en Letras del Tesoro a 1 año.

2. INFORMACIÓN SOBRE LAS INVERSIONES

a) Inversiones concretas realizadas durante el periodo

Los activos que más han contribuido a la rentabilidad del Fondo en el periodo han sido: OB.ESPAÑA 1,3% VT.31/10/2026 (0.25%); BO.ITALIA -BTPS- 3,85% VT.15/09/2026 (0.17%); OB.ITALIA -BTPS- 7,25% VT.01/11/2026 (0.10%); OB.EFSF AVAL EST 0,625% VT.16/10/2026 (0.04%); BO.CTP NV 0,625% VT.27/09/26 (C6/26) (0.02%). Los activos que menos han contribuido a la rentabilidad del Fondo en el periodo han sido: OB.MORGAN STANLEY 1,375% VT.27/10/2026 (0.00%); BO.CREDIT SUISSE LD 5,50% VT.20/08/2026 (0.01%); BO.NATIONWIDE BLDG 4,5% VT.01/11/2026 (0.01%); OB.BNP PARIBAS SA 0,125% VT.04/09/26 (0.01%); PART.AMUNDI EURO LIQ RATED RESPONSIBLE-Z (0.01%).

b) Operativa de préstamo de valores

No aplica.

c) Operativa en derivados y adquisición temporal de activos

A lo largo del semestre el Fondo no ha operado con instrumentos derivados. El nivel de exposición en derivados ha sido del 0%.

d) Otra información sobre inversiones

A la fecha de referencia 31/12/2025, el Fondo mantiene una cartera de activos de renta fija con una vida media de 0,763 años y con una TIR media bruta (esto es sin descontar los gastos y comisiones imputables al FI) a precios de mercado de 2,1994%. A la fecha de compra las emisiones tendrán al menos grado de inversión (mínimo BBB-).

3. EVOLUCIÓN DEL OBJETIVO CONCRETO DE RENTABILIDAD

No aplica.

4. RIESGO ASUMIDO POR EL FONDO

El Fondo ha disminuido los niveles de riesgo acumulados respecto al semestre anterior, tal y como reflejan los datos de volatilidad detallados en el informe, debido principalmente a la reducción de los niveles de riesgo de los mercados hacia los que orienta sus inversiones. En este sentido, el Fondo ha experimentado durante el semestre una volatilidad del 0,25% frente a la volatilidad del 0,33% de la Letra del Tesoro a 1 año.

5. EJERCICIO DERECHOS POLÍTICOS

El ejercicio de los derechos políticos y económicos inherentes a los valores que integren las carteras de las IIC se hará, en todo caso, en interés exclusivo de los socios y partícipes de las IIC gestionadas.

El Consejo de Administración de la Sociedad Gestora ha establecido (tanto para cumplir con la normativa legal vigente como para actuar en interés de los socios y partícipes de las IIC gestionadas) que siempre se ejercerán los derechos de asistencia y voto en las Juntas Generales de Accionistas si se da cualquiera de los siguientes supuestos:

- i) Cuando la entidad emisora que convoca sea una sociedad española, siempre que la participación de las IIC y resto de carteras institucionales gestionadas por la Sociedad Gestora en dicha sociedad emisora tuviera una antigüedad superior a DOCE (12) meses y dicha participación represente, al menos, el UNO POR CIENTO (1%) del capital de la sociedad emisora.
- ii) Cuando el ejercicio del derecho de asistencia comporte el pago de una prima.
- iii) Cuando la entidad emisora que convoca sea una sociedad española, la participación de la IIC gestionada por la Sociedad Gestora en dicha sociedad emisora represente, al menos, el CINCO POR CIENTO (5%) del capital de la sociedad emisora y el orden del día de la Junta General de Accionistas contemple puntos sensibles a juicio de la Sociedad Gestora, para la evolución del precio de la acción.
- iv) Cuando la entidad emisora que convoca sea una sociedad española, la participación ostentada represente, al menos, un CINCO POR CIENTO (5%) del patrimonio bajo gestión por cuenta de la IIC gestionada, el orden del día de la Junta Gene-

SABADELL HORIZONTE 11 2026, F.I.

ral de Accionistas contemple puntos sensibles a juicio de la Sociedad Gestora, para la evolución del precio de la acción.

6. INFORMACIÓN Y ADVERTENCIAS CNMV

No aplica.

7. ENTIDADES BENEFICIARIAS DEL FONDO SOLIDARIO E IMPORTE CEDIDO A LAS MISMAS

No aplica.

8. COSTES DERIVADOS DEL SERVICIO DE ANÁLISIS

En el ejercicio 2026, esta Sociedad Gestora soportará los gastos derivados de los servicios de análisis financiero sobre inversiones, de manera que las IIC gestionadas no soportarán dichos gastos.

9. COMPARTIMENTOS DE PROPÓSITO ESPECIAL (SIDE POCKETS)

No aplica.

10. PERSPECTIVAS DE MERCADO Y ACTUACIÓN PREVISIBLE DEL FONDO

Se prevé mantener los activos en cartera hasta el horizonte temporal del Fondo para conseguir el objetivo de rentabilidad no garantizado, si bien puede haber cambios en las emisiones por criterios de gestión.

10. Información sobre la política de remuneración

Información sobre remuneraciones, conforme al artículo 46bis de la Ley 35/2003, de 4 de noviembre, modificada por la Ley 22/2014 de 12 de noviembre, por la que se regulan las entidades de capital-riesgo, otras entidades de inversión colectiva de tipo cerrado y las sociedades gestoras de entidades de inversión colectiva de tipo cerrado: La cuantía total de la remuneración abonada por la sociedad gestora en 2025 a sus 108 empleados ha sido de 8.585.709,73 euros, que se desglosa en 6.527.571,93 euros correspondientes a remuneración fija y 2.058.137,80 euros a remuneración variable. La totalidad de los empleados son beneficiarios de una remuneración fija y de una remuneración variable. Ninguna de las remuneraciones al personal se ha determinado como una participación en los beneficios de las IIC obtenida por la SGIC como remuneración por su gestión. La cuantía total de la remuneración abonada por la sociedad gestora en 2025 a sus 4 altos cargos ha ascendido a 1.171.030,09 euros, que se desglosa en 645.533,29 euros correspondientes a remuneración fija y 525.497 euros a remuneración variable. La cuantía total de la remuneración abonada por la sociedad gestora en 2025 a sus 9 empleados con incidencia material en el perfil de riesgo de la SGIC ha ascendido a 1.151.184,54 euros, que se desglosa en 824.920,54 euros correspondientes a remuneración fija y 326.264,00 euros a remuneración variable. La política de remuneración de esta Sociedad Gestora está diseñada para alinearse con la estrategia económica y los objetivos a largo plazo, los valores e intereses de la empresa y de los fondos gestionados y con los de los inversores, con una gestión de riesgos sólida y bien controlada. Dicha

política de remuneración pretende recompensar la igualdad de rendimiento con independencia de las características de los empleados, como el sexo, la raza o el estado civil, tal y como se define en la normativa local aplicable (es decir, disposiciones no discriminatorias). Cada empleado tiene derecho a la totalidad o a una parte de los siguientes elementos del paquete retributivo en función de sus responsabilidades y de su lugar de trabajo específico: Remuneración fija, para todos los empleados, vinculado a los conceptos y criterios establecidos por el Convenio Colectivo de Banca; un componente voluntario, basado en el nivel de responsabilidad, considerado en el marco de las características locales y las condiciones del mercado; Remuneración variable, dividido en dos componentes: Bonus Anual: recompensa el rendimiento individual o del equipo; su definición corresponde de forma discrecional a la dirección según el nivel de consecución de unos factores de rendimiento predeterminados. Incentivo a largo plazo, dirigido a Empleados Clave seleccionados: concesión gratuita de acciones de Amundi vinculadas a resultados (Performance Shares), destinado a motivar a los directivos en la consecución de los objetivos empresariales y financieros establecidos en el Plan de Negocio de Amundi. Remuneración Variable Colectiva: participaciones en el rendimiento financiero generado por Amundi. Beneficios: ofrecen apoyo y protección a los empleados y a sus familias y les ayudan a cubrir sus gastos sanitarios y a preparar su jubilación mediante planes que incluyen aportaciones de la empresa y de los empleados en una estructura que ofrece ventajas fiscales. La concesión de la remuneración variable individual es de carácter discrecional y se basa en una evaluación del rendimiento individual por parte de la Dirección en función de criterios objetivos, tanto cuantitativos como cualitativos; incorporando una escala temporal apropiada de corto a largo plazo según la función; y del cumplimiento de los límites de riesgo y de los intereses del cliente. En particular, se evitan los objetivos financieros para las funciones de control a fin de garantizar un grado adecuado de independencia con respecto a las empresas sujetas a las actividades de control y evitar cualquier conflicto de intereses. La política de remuneraciones de la SGIC ha sido objeto de revisión durante el ejercicio 2025 de forma alineada con la política de remuneraciones de grupo Amundi. No hay cambios importantes en comparación con la política de remuneración de 2024, solo modificaciones y precisiones en la redacción, principalmente relacionadas con las actualizaciones anuales necesarias del texto y la integración de una sección específica sobre personas relevantes según MIFID.

11. Información sobre las operaciones de financiación de valores, reutilización de las garantías y swaps de rendimiento total (Reglamento UE 2015/2365)

El fondo no ha realizado durante el período operaciones de financiación de valores, reutilización de garantías o swaps de rendimiento total.