

Sabadell Evolución 06 2029, Fondo de Inversión

Cuentas Anuales e Informe de Gestión
correspondientes al período comprendido entre el
11 de abril de 2025 (fecha de constitución del
Fondo) y el 31 de diciembre de 2025, junto con el
Informe de Auditoría Independiente

INFORME DE AUDITORÍA DE CUENTAS ANUALES EMITIDO POR UN AUDITOR INDEPENDIENTE

A los Partícipes de Sabadell Evolución 06 2029, Fondo de Inversión, por encargo del Consejo de Administración de Sabadell Asset Management, S.A., Sociedad Gestora de Instituciones de Inversión Colectiva, Sociedad Unipersonal (en adelante, la Sociedad Gestora):

Opinión

Hemos auditado las cuentas anuales de Sabadell Evolución 06 2029, Fondo de Inversión (en adelante, el Fondo), que comprenden el balance a 31 de diciembre de 2025, la cuenta de pérdidas y ganancias, el estado de cambios en el patrimonio neto y la memoria correspondientes al ejercicio terminado en dicha fecha.

En nuestra opinión, las cuentas anuales adjuntas expresan, en todos los aspectos significativos, la imagen fiel del patrimonio y de la situación financiera del Fondo a 31 de diciembre de 2025, así como de sus resultados correspondientes al ejercicio terminado en dicha fecha, de conformidad con el marco normativo de información financiera que resulta de aplicación (que se identifica en la nota 2.a de la memoria) y, en particular, con los principios y criterios contables contenidos en el mismo.

Fundamento de la opinión

Hemos llevado a cabo nuestra auditoría de conformidad con la normativa reguladora de la actividad de auditoría de cuentas vigente en España. Nuestras responsabilidades de acuerdo con dichas normas se describen más adelante en la sección *Responsabilidades del auditor en relación con la auditoría de las cuentas anuales* de nuestro informe.

Somos independientes del Fondo de conformidad con los requerimientos de ética, incluidos los de independencia, que son aplicables a nuestra auditoría de las cuentas anuales en España según lo exigido por la normativa reguladora de la actividad de auditoría de cuentas. En este sentido, no hemos prestado servicios distintos a los de la auditoría de cuentas ni han concurrido situaciones o circunstancias que, de acuerdo con lo establecido en la citada normativa reguladora, hayan afectado a la necesaria independencia de modo que se haya visto comprometida.

Consideramos que la evidencia de auditoría que hemos obtenido proporciona una base suficiente y adecuada para nuestra opinión.

Aspectos más relevantes de la auditoría

Los aspectos más relevantes de la auditoría son aquellos que, según nuestro juicio profesional, han sido considerados como los riesgos de incorrección material más significativos en nuestra auditoría de las cuentas anuales del periodo actual. Estos riesgos han sido tratados en el contexto de nuestra auditoría de las cuentas anuales en su conjunto, y en la formación de nuestra opinión sobre estas, y no expresamos una opinión por separado sobre esos riesgos.

Existencia y valoración de la cartera de inversiones financieras

Descripción

Tal y como se describe en la nota 1 de la memoria adjunta, el Fondo tiene por objeto la captación de fondos, bienes o derechos del público para gestionarlos e invertirlos en bienes, derechos, valores u otros instrumentos financieros, siempre que el rendimiento del inversor se establezca en función de los resultados colectivos, por lo que la cartera de inversiones financieras supone un importe significativo del activo del balance adjunto del Fondo al 31 de diciembre de 2025 (véanse Notas 3 y 4). Por este motivo, y considerando la relevancia de dicha cartera sobre el patrimonio y, consecuentemente, sobre el valor liquidativo del Fondo, hemos identificado la existencia y valoración de la cartera de inversiones financieras del Fondo como el aspecto más relevante para nuestra auditoría.

Procedimientos aplicados en la auditoría

Con el fin de diseñar procedimientos de auditoría, hemos obtenido, entre otros, el conocimiento del control interno relevante para la auditoría mediante el entendimiento de los procesos y criterios utilizados por la Sociedad Gestora del Fondo en relación con la existencia y valoración de los instrumentos que componen su cartera de inversiones financieras.

Nuestros procedimientos de auditoría para abordar este aspecto han incluido, entre otros, la obtención de confirmaciones de la entidad depositaria, de las sociedades gestoras, o de las contrapartes, según la naturaleza del instrumento financiero, para verificar la existencia de la totalidad de las posiciones que componen la cartera de inversiones financieras al cierre del ejercicio, así como su concordancia con los registros del Fondo.

Adicionalmente, en relación con la valoración de la citada cartera de inversiones financieras, hemos realizado procedimientos sustantivos de detalle incluyendo, entre otros, el contraste de precios utilizados por la Sociedad Gestora del Fondo con fuente externa o con datos observables de mercado para la totalidad de las posiciones de la cartera de inversiones financieras al 31 de diciembre de 2025.

Por último, hemos evaluado si los desgloses de información incluidos en las notas de las cuentas anuales adjuntas, en relación con este aspecto, resultan adecuados a lo requerido por el marco normativo de información financiera que resulta de aplicación.

Otra información: Informe de gestión

La otra información comprende exclusivamente el informe de gestión del ejercicio 2025, cuya formulación es responsabilidad de los administradores de la Sociedad Gestora del Fondo y no forma parte integrante de las cuentas anuales.

Nuestra opinión de auditoría sobre las cuentas anuales no cubre el informe de gestión. Nuestra responsabilidad sobre el informe de gestión, de conformidad con lo exigido por la normativa reguladora de la actividad de auditoría de cuentas, consiste en evaluar e informar sobre la concordancia del informe de gestión con las cuentas anuales, a partir del conocimiento de la entidad obtenido en la realización de la auditoría de las citadas cuentas, así como en evaluar e informar de si el contenido y presentación del informe de gestión son conformes a la normativa que resulta de aplicación. Si, basándonos en el trabajo que hemos realizado, concluimos que existen incorrecciones materiales, estamos obligados a informar de ello.

Sobre la base del trabajo realizado, según lo descrito en el párrafo anterior, la información que contiene el informe de gestión concuerda con la de las cuentas anuales del ejercicio 2025 y su contenido y presentación son conformes a la normativa que resulta de aplicación.

Responsabilidad de los administradores de la Sociedad Gestora del Fondo en relación con las cuentas anuales

Los administradores de la Sociedad Gestora del Fondo son responsables de formular las cuentas anuales adjuntas, de forma que expresen la imagen fiel del patrimonio, de la situación financiera y de los resultados del Fondo, de conformidad con el marco normativo de información financiera aplicable a la entidad en España, y del control interno que consideren necesario para permitir la preparación de cuentas anuales libres de incorrección material, debida a fraude o error.

En la preparación de las cuentas anuales, los administradores de la Sociedad Gestora del Fondo son responsables de la valoración de la capacidad del Fondo para continuar como empresa en funcionamiento, revelando, según corresponda, las cuestiones relacionadas con empresa en funcionamiento y utilizando el principio contable de empresa en funcionamiento excepto si los administradores de la Sociedad Gestora del Fondo tienen intención de liquidar el Fondo o de cesar sus operaciones, o bien no exista otra alternativa realista.

Responsabilidades del auditor en relación con la auditoría de las cuentas anuales

Nuestros objetivos son obtener una seguridad razonable de que las cuentas anuales en su conjunto están libres de incorrección material, debida a fraude o error, y emitir un informe de auditoría que contiene nuestra opinión.

Seguridad razonable es un alto grado de seguridad, pero no garantiza que una auditoría realizada de conformidad con la normativa reguladora de la actividad de auditoría de cuentas vigente en España siempre detecte una incorrección material cuando existe. Las incorrecciones pueden deberse a fraude o error y se consideran materiales si, individualmente o de forma agregada, puede preverse razonablemente que influyan en las decisiones económicas que los usuarios toman basándose en las cuentas anuales.


En el Anexo I de este informe de auditoría se incluye una descripción más detallada de nuestras responsabilidades en relación con la auditoría de las cuentas anuales. Esta descripción que se encuentra en las páginas 5 y 6 es parte integrante de nuestro informe de auditoría.

DELOITTE AUDITORES, S.L.
Inscrita en el R.O.A.C. nº S0692



Antonio Ríos Cid
Inscrito en el R.O.A.C. nº 20245

9 de abril de 2026



DELOITTE AUDITORES, S.L.

2026 Núm. 20/26/08328
IMPORT COL·LEGIAL: 96,00 EUR

.....
Informe d'auditoria de comptes subjecte
a la normativa d'auditoria de comptes
espanyola o internacional
.....

Anexo I de nuestro informe de auditoría

Adicionalmente a lo incluido en nuestro informe de auditoría, en este Anexo incluimos nuestras responsabilidades respecto a la auditoría de las cuentas anuales.

Responsabilidades del auditor en relación con la auditoría de las cuentas anuales

Como parte de una auditoría de conformidad con la normativa reguladora de la actividad de auditoría de cuentas vigente en España, aplicamos nuestro juicio profesional y mantenemos una actitud de escepticismo profesional durante toda la auditoría. También:

- Identificamos y valoramos los riesgos de incorrección material en las cuentas anuales, debida a fraude o error, diseñamos y aplicamos procedimientos de auditoría para responder a dichos riesgos y obtenemos evidencia de auditoría suficiente y adecuada para proporcionar una base para nuestra opinión. El riesgo de no detectar una incorrección material debida a fraude es más elevado que en el caso de una incorrección material debida a error, ya que el fraude puede implicar colusión, falsificación, omisiones deliberadas, manifestaciones intencionadamente erróneas, o la elusión del control interno.
- Obtenemos conocimiento del control interno relevante para la auditoría con el fin de diseñar procedimientos de auditoría que sean adecuados en función de las circunstancias, y no con la finalidad de expresar una opinión sobre la eficacia del control interno de la Sociedad Gestora del Fondo.
- Evaluamos si las políticas contables aplicadas son adecuadas y la razonabilidad de las estimaciones contables y la correspondiente información revelada por los administradores de la Sociedad Gestora del Fondo.
- Concluimos sobre si es adecuada la utilización, por los administradores de la Sociedad Gestora del Fondo, del principio contable de empresa en funcionamiento y, basándonos en la evidencia de auditoría obtenida, concluimos sobre si existe o no una incertidumbre material relacionada con hechos o con condiciones que pueden generar dudas significativas sobre la capacidad del Fondo para continuar como empresa en funcionamiento. Si concluimos que existe una incertidumbre material, se requiere que llamemos la atención en nuestro informe de auditoría sobre la correspondiente información revelada en las cuentas anuales o, si dichas revelaciones no son adecuadas, que expresemos una opinión modificada. Nuestras conclusiones se basan en la evidencia de auditoría obtenida hasta la fecha de nuestro informe de auditoría. Sin embargo, los hechos o condiciones futuros pueden ser la causa de que el Fondo deje de ser una empresa en funcionamiento.
- Evaluamos la presentación global, la estructura y el contenido de las cuentas anuales, incluida la información revelada, y si las cuentas anuales representan las transacciones y hechos subyacentes de un modo que logran expresar la imagen fiel.

Nos comunicamos con los administradores de la Sociedad Gestora del Fondo en relación con, entre otras cuestiones, el alcance y el momento de realización de la auditoría planificada y los hallazgos significativos de la auditoría, así como cualquier deficiencia significativa del control interno que identificamos en el transcurso de la auditoría.

Entre los riesgos significativos que han sido objeto de comunicación a los administradores de la Sociedad Gestora del Fondo, determinamos los que han sido de la mayor significatividad en la auditoría de las cuentas anuales del periodo actual y que son, en consecuencia, los riesgos considerados más significativos.

Describimos esos riesgos en nuestro informe de auditoría salvo que las disposiciones legales o reglamentarias prohíban revelar públicamente la cuestión.



CLASE 8ª



OP4649639

SABADELL EVOLUCIÓN 06 2029, FONDO DE INVERSIÓN

BALANCE AL 31 DE DICIEMBRE DE 2025

ACTIVO	Euros	PATRIMONIO Y PASIVO	Euros
ACTIVO NO CORRIENTE	-	PATRIMONIO ATRIBUIDO A PARTÍCIPES O ACCIONISTAS	125.267.295,87
Inmovilizado intangible	-	Fondos reembolsables atribuidos a participes o accionistas	125.267.295,87
Inmovilizado material	-	Capital	-
Bienes inmuebles de uso propio	-	Participes	123.486.633,71
Mobiliario y enseres	-	Prima de emisión	-
Activos por impuesto diferido	-	Reservas	-
ACTIVO CORRIENTE	129.009.978,49	(Acciones propias)	-
Deudores	21.218,42	Resultados de ejercicios anteriores	-
Cartera de Inversiones financieras	128.392.981,35	Otras aportaciones de socios	-
Cartera interior	3.806.469,49	Resultado del ejercicio	1.780.662,16
Valores representativos de deuda	580.981,49	(Dividendo a cuenta)	-
Instrumentos de patrimonio	-	Ajustes por cambios de valor en Inmovilizado material de uso propio	-
Instituciones de Inversión Colectiva	-	Otro patrimonio atribuido	-
Depósitos en EECC	-	PASIVO NO CORRIENTE	-
Derivados	3.225.488,00	Provisiones a largo plazo	-
Otros	-	Deudas a largo plazo	-
Cartera exterior	122.365.952,88	Pasivos por impuesto diferido	-
Valores representativos de deuda	120.334.461,44	PASIVO CORRIENTE	3.742.682,62
Instrumentos de patrimonio	-	Provisiones a corto plazo	-
Instituciones de Inversión Colectiva	834.376,44	Deudas a corto plazo	-
Depósitos en EECC	-	Acreedores	392.520,62
Derivados	1.197.115,00	Pasivos financieros	-
Otros	-	Derivados	3.350.162,00
Intereses de la cartera de inversión	2.220.558,98	Periodificaciones	-
Inversiones morosas, dudosas o en litigio	-	TOTAL PATRIMONIO Y PASIVO	129.009.978,49
Periodificaciones	-		
Tesorería	595.778,72		
TOTAL ACTIVO	129.009.978,49		
CUENTAS DE ORDEN			
CUENTAS DE COMPROMISO	171.934.500,00		
Compromisos por operaciones largas de derivados	85.090.000,00		
Compromisos por operaciones cortas de derivados	86.844.500,00		
OTRAS CUENTAS DE ORDEN	-		
Valores cedidos en préstamo por la IIC	-		
Valores aportados como garantía por la IIC	-		
Valores recibidos en garantía por la IIC	-		
Capital nominal no suscrito ni en circulación (SICAV)	-		
Pérdidas fiscales a compensar	-		
Otros	-		
TOTAL CUENTAS DE ORDEN	171.934.500,00		

Las Notas 1 a 9 descritas en la Memoria adjunta forman parte integrante de este balance.



CLASE 8.^a
RENTAS



OP4649640

SABADELL EVOLUCIÓN 06 2029, FONDO DE INVERSIÓN

CUENTA DE PÉRDIDAS Y GANANCIAS CORRESPONDIENTE AL EJERCICIO TERMINADO EL 31 DE DICIEMBRE DE 2025

	Euros
Comisiones de descuento por suscripciones y/o reembolsos	-
Comisiones retrocedidas a la IIC	-
Gastos de Personal	-
Otros gastos de explotación	(409.162,65)
Comisión de gestión	(363.897,69)
Comisión depositario	(33.357,30)
Ingreso/gasto por compensación compartimento	-
Otros	(11.907,66)
Amortización del inmovilizado material	-
Excesos de provisiones	-
Deterioro y resultados por enajenaciones de inmovilizado	-
RESULTADO DE EXPLOTACIÓN	(409.162,65)
Ingresos financieros	2.050.830,01
Gastos financieros	(193,60)
Variación del valor razonable en instrumentos financieros	(128.155,73)
Por operaciones de la cartera interior	9.703,49
Por operaciones de la cartera exterior	(137.859,22)
Por operaciones con derivados	-
Otros	-
Diferencias de cambio	-
Deterioro y resultado por enajenaciones de instrumentos financieros	285.330,62
Deterioros	-
Resultados por operaciones de la cartera interior	-
Resultados por operaciones de la cartera exterior	14.614,26
Resultados por operaciones con derivados	270.716,36
Otros	-
RESULTADO FINANCIERO	2.207.811,30
RESULTADO ANTES DE IMPUESTOS	1.798.648,65
Impuesto sobre beneficios	(17.986,49)
RESULTADO DEL EJERCICIO	1.780.662,16

Las Notas 1 a 9 descritas en la Memoria adjunta forman parte integrante de la cuenta de pérdidas y ganancias.

SABADELL EVOLUCIÓN 06 2029, FONDO DE INVERSIÓN

Estado de cambios en el patrimonio neto correspondiente al ejercicio terminado el 31 de diciembre de 2025



CLASE 8.^a
18 - 13

A) Estado de ingresos y gastos reconocidos correspondiente al ejercicio terminado el 31 de diciembre de 2025:

	Euros
Resultado de la cuenta de pérdidas y ganancias	1.780.662,16
Total ingresos y gastos imputados directamente en el patrimonio atribuido a participes o accionistas	-
Total transferencias a la cuenta de pérdidas y ganancias	-
Total de ingresos y gastos reconocidos	1.780.662,16

B) Estado total de cambios en el patrimonio neto correspondiente al ejercicio terminado el 31 de diciembre de 2025:

	Euros											
	Capital	Participes	Prima de emisión	Reservas	(Acciones propias)	Resultados de ejercicios anteriores	Otras aportaciones de socios	Resultado del ejercicio	(Dividendo a cuenta)	Ajustes por cambios de valor en innov. material de uso propio	Otro patrimonio atribuido	Total
Total ingresos y gastos reconocidos	-	-	-	-	-	-	-	1.780.662,16	-	-	-	1.780.662,16
Operaciones con participes	-	126.132.755,98	-	-	-	-	-	-	-	-	-	126.132.755,98
Suscripciones	-	(2.646.122,27)	-	-	-	-	-	-	-	-	-	(2.646.122,27)
Reembolsos	-	-	-	-	-	-	-	-	-	-	-	-
Otras variaciones del patrimonio	-	-	-	-	-	-	-	-	-	-	-	-
Adición por Fusión	-	-	-	-	-	-	-	-	-	-	-	-
Saldos al 31 de diciembre de 2025	-	123.486.633,71	-	-	-	-	-	1.780.662,16	-	-	-	125.267.295,87



OP4649641

Las Notas 1 a 9 descritas en la Memoria adjunta forman parte integrante del estado de cambios en el patrimonio neto correspondiente al ejercicio terminado el 31 de diciembre de 2025.



CLASE 8.^a



OP4649642

SABADELL EVOLUCIÓN 06 2029, FONDO DE INVERSIÓN

Memoria
correspondiente al ejercicio terminado
el 31 de diciembre de 2025

1. Reseña del Fondo

Sabadell Evolución 06 2029, Fondo de Inversión (en adelante, el Fondo) se constituyó el 11 de abril de 2025. El Fondo se encuentra sujeto a lo dispuesto en la Ley 35/2003, de 4 de noviembre, de Instituciones de Inversión Colectiva y sus posteriores modificaciones, así como a lo dispuesto en el Real Decreto 1.082/2012, de 13 de julio y sus sucesivas modificaciones por el que se reglamenta dicha ley y en la restante normativa aplicable.

El Fondo figura inscrito en el registro administrativo específico de la Comisión Nacional del Mercado de Valores con el número 5.957, en la categoría de armonizados conforme a la definición establecida en el artículo 13 del Real Decreto 1.082/2012.

El objeto del Fondo es la captación de fondos, bienes o derechos del público para gestionarlos e invertirlos en bienes, derechos, valores u otros instrumentos, financieros o no, siempre que el rendimiento del inversor se establezca en función de los resultados colectivos. Dada la actividad a la que se dedica el Fondo, el mismo no tiene gastos, activos, provisiones o contingencias de naturaleza medioambiental que pudieran ser significativos en relación con el patrimonio, la situación financiera y los resultados del mismo. Por este motivo no se incluyen desgloses específicos en la presente memoria de las cuentas anuales respecto a la información de cuestiones medioambientales, lo que no necesariamente significa que los riesgos y oportunidades de sostenibilidad en las decisiones de inversión en el marco de su actividad no puedan llegar a ser significativos. El código CNAE correspondiente a las actividades que constituyen el objeto social exclusivo del Fondo es el 6430.

La política de inversión del Fondo se encuentra definida en el Folleto que se encuentra registrado y a disposición del público en el registro correspondiente de la Comisión Nacional del Mercado de Valores.

Según se indica en la Nota 7, la gestión y administración del Fondo están encomendadas a Sabadell Asset Management, S.A., Sociedad Gestora de Instituciones de Inversión Colectiva, Sociedad Unipersonal, entidad perteneciente al Grupo Credit Agricole.

Los valores mobiliarios están bajo la custodia de BNP Paribas S.A., Sucursal en España (Grupo BNP Paribas), entidad depositaria del Fondo (véase Nota 4).

En el caso de que se produzcan suscripciones y/o reembolsos en los periodos de permanencia establecidos en el folleto del Fondo, la sociedad gestora del mismo cobrará al participe el porcentaje de comisión de suscripción y/o reembolso definido para cada uno de los periodos mencionados.



CLASE 8.^a



OP4649643

2. Bases de presentación de las cuentas anuales

a) Imagen fiel

Las cuentas anuales han sido obtenidas de los registros contables del Fondo y se formulan de acuerdo con el marco normativo de información financiera que resulta de aplicación al Fondo, que es el establecido en la Circular 3/2008, de 11 de septiembre, de la Comisión Nacional del Mercado de Valores, sobre normas contables, cuentas anuales y estados de información reservada de las instituciones de inversión colectiva, que constituye el desarrollo y adaptación, para las instituciones de inversión colectiva, de lo previsto en el Código de Comercio, Ley de Sociedades de Capital, Plan General de Contabilidad y normativa legal específica que le resulta de aplicación, de forma que muestran la imagen fiel del patrimonio y de la situación financiera del Fondo al 31 de diciembre de 2025 y de los resultados de sus operaciones que se han generado durante el ejercicio terminado en esa fecha.

Las cuentas anuales del Fondo, que han sido formuladas por los Administradores de su sociedad gestora, se encuentran pendientes de su aprobación por el Consejo de Administración de la mencionada sociedad gestora (véase Nota 1). No obstante, se estima que dichas cuentas anuales serán aprobadas sin cambios.

b) Principios contables

En la preparación de las cuentas anuales se han seguido los principios contables y normas de valoración descritos en la Nota 3. No existe ningún principio contable o norma de valoración de carácter obligatorio que, teniendo un efecto significativo en las cuentas anuales, se haya dejado de aplicar en su preparación.

c) Agrupación de partidas

Determinadas partidas del balance, de la cuenta de pérdidas y ganancias y del estado de cambios en el patrimonio neto se presentan de forma agrupada para facilitar su comprensión, si bien, en determinados casos, se ha incluido información desagregada en las correspondientes notas de la memoria.

3. Normas de registro y valoración

En la elaboración de las cuentas anuales del Fondo correspondientes al ejercicio 2025 se han aplicado los siguientes principios, políticas contables y criterios de valoración:

a) Clasificación de los instrumentos financieros a efectos de presentación y valoración

i. Clasificación de los activos financieros

Los activos financieros se desglosan a efectos de presentación y valoración en los siguientes epígrafes del balance:



CLASE 8.^a



OP4649644

- Tesorería: este epígrafe incluye, en su caso, las cuentas o depósitos a la vista, ya sea en el depositario, cuándo éste sea una entidad de crédito, o en caso contrario, la entidad de crédito designada en el Folleto. Asimismo se incluye, en su caso, las restantes cuentas corrientes o saldos que el Fondo mantenga en una institución financiera para poder desarrollar su actividad y, en su caso, el efectivo recibido por el Fondo en concepto de garantías aportadas.
- Cartera de inversiones financieras: se compone, en su caso, de los siguientes epígrafes, desglosados en cartera interior y cartera exterior. La totalidad de estos epígrafes se clasifican a efectos de valoración como "Activos financieros a valor razonable con cambios en pérdidas y ganancias":
 - Valores representativos de deuda: obligaciones y demás valores que supongan una deuda para su emisor, que devengan una remuneración consistente en un interés, implícito o explícito, establecido contractualmente, e instrumentados en títulos o en anotaciones en cuenta, cualquiera que sea el sujeto emisor.
 - Instrumentos de patrimonio: instrumentos financieros emitidos por otras entidades, tales como acciones y cuotas participativas, que tienen la naturaleza de instrumentos de capital para el emisor.
 - Instituciones de Inversión Colectiva: incluye, en su caso, las participaciones en otras Instituciones de Inversión Colectiva.
 - Depósitos en entidades de crédito (EECC): depósitos que el Fondo mantiene en entidades de crédito, a excepción de los saldos que se recogen en el epígrafe "Treasurería".
 - Derivados: incluye, entre otros, el valor razonable de los contratos de futuros y forwards, el valor razonable de las primas pagadas por warrants y opciones compradas y el valor razonable de los contratos de permuta financiera que el Fondo tiene contratados, así como los derivados implícitos incorporados, en su caso, en los productos estructurados mantenidos por el Fondo.
 - Otros: recoge, en su caso, las acciones y participaciones de las entidades de capital-riesgo reguladas en la Ley 22/2014, de 12 de noviembre, y sus posteriores modificaciones, así como importes correspondientes a otras operaciones no recogidas en los epígrafes anteriores.
 - Intereses en la cartera de inversión: recoge, en su caso, la periodificación de los intereses activos de la cartera de inversiones financieras.
 - Inversiones morosas, dudosas o en litigio: incluye, en su caso, y a los meros efectos de su clasificación contable, el valor en libros de las inversiones y periodificaciones acumuladas cuyo reembolso sea problemático y, en todo caso, de aquellas respecto a las cuales hayan transcurrido más de noventa días desde su vencimiento total o parcial.



CLASE 8.^a



OP4649645

- Deudores: recoge, en su caso, el efectivo depositado en concepto de garantía en los mercados correspondientes para poder realizar operaciones en los mismos y el total de derechos de crédito y cuentas deudoras que por cualquier concepto diferente a los anteriores ostente el Fondo frente a terceros. La totalidad de los deudores se clasifican a efectos de valoración como "Partidas a cobrar". Las pérdidas por deterioro de las "Partidas a cobrar" así como su reversión, se reconocen, en su caso, como un gasto o un ingreso, respectivamente, en el epígrafe "Deterioro y resultado por enajenaciones de instrumentos financieros - Deterioros" de la cuenta de pérdidas y ganancias.

ii. Clasificación de los pasivos financieros

Los pasivos financieros se desglosan a efectos de presentación y valoración en los siguientes epígrafes del balance:

- Deudas a largo/corto plazo: recoge, en su caso, las deudas contraídas con terceros por préstamos recibidos y otros débitos, así como deudas con entidades de crédito. Se clasifican a efectos de valoración como "Débitos y partidas a pagar".
- Derivados: incluye, entre otros, el valor razonable de los contratos de futuros y forwards, el valor razonable de las primas cobradas por warrants vendidos y opciones emitidas y el valor razonable de los contratos de permuta financiera que el Fondo tiene contratados, así como los derivados implícitos incorporados, en su caso, en los productos estructurados mantenidos por el Fondo. Se clasifican a efectos de su valoración como "Pasivos financieros a valor razonable con cambios en pérdidas y ganancias".
- Pasivos financieros: recoge, en su caso, pasivos distintos de derivados que han sido clasificados a efectos de su valoración como "Pasivos financieros a valor razonable con cambios en pérdidas y ganancias", tales como pasivos por venta de valores recibidos en préstamo.
- Acreedores: recoge, en su caso, cuentas a pagar y débitos, que no deban ser clasificados en otros epígrafes, incluidas las cuentas con las Administraciones Públicas y los importes pendientes de pago por comisiones de gestión y depósito. Se clasifican a efectos de valoración como "Débitos y partidas a pagar".

b) Reconocimiento y valoración de los activos y pasivos financieros

i. Reconocimiento y valoración de los activos financieros

Los activos financieros clasificados a efectos de valoración como "Partidas a cobrar", y los activos clasificados en el epígrafe "Tesorería", se valoran inicialmente, por su "valor razonable" (que salvo evidencia en contrario será el precio de la transacción), integrando los costes de transacción directamente atribuibles a la operación. Posteriormente, los activos se valoran por su coste amortizado, contabilizándose los intereses devengados en el epígrafe "Ingresos financieros" de la cuenta de pérdidas y ganancias mediante el método del tipo de interés efectivo. No obstante, si el efecto de no actualizar los flujos de efectivo no es significativo, aquellas partidas cuyo importe se espera recibir en un plazo inferior a un año se valoran a su valor nominal.



CLASE 8.^a



OP4649646

Los activos financieros clasificados a efectos de valoración como "Activos financieros a valor razonable con cambios en pérdidas y ganancias", se valoran inicialmente por su "valor razonable" (que salvo evidencia en contrario será el precio de la transacción), incluyendo los costes de transacción explícitos directamente atribuibles a la operación y excluyendo, en su caso, los intereses por aplazamiento de pago. Los intereses explícitos devengados desde la última liquidación se registran en el epígrafe "Cartera de inversiones financieras – Intereses de la cartera de inversión" del activo del balance. Posteriormente, los activos se valoran por su valor razonable, sin deducir los costes de transacción en que se pudiera incurrir en su enajenación. Los cambios que se produzcan en el valor razonable se imputan en la cuenta de pérdidas y ganancias (véase apartado 3.g.iii).

En todo caso, para la determinación del valor razonable de los activos financieros se atenderá a lo siguiente:

- Instrumentos de patrimonio cotizados: su valor razonable es el valor de mercado que resulta de aplicar el cambio oficial de cierre del día de referencia, si existe, o inmediato hábil anterior, o el cambio medio ponderado si no existiera precio oficial de cierre, utilizando el mercado más representativo por volumen de negociación.

- Valores no admitidos aún a cotización: su valor razonable se calcula mediante los cambios que resultan de cotizaciones de valores similares de la misma entidad procedentes de emisiones anteriores, teniendo en cuenta factores como las diferencias en sus derechos económicos.

- Valores representativos de deuda cotizados: su valor razonable es el precio de cotización en un mercado activo y siempre y cuando éste se obtenga de forma consistente. En el caso de que no esté disponible un precio de cotización, el valor razonable se corresponde con el precio de la transacción más reciente, siempre que no haya habido un cambio significativo en las circunstancias económicas desde el momento de la transacción. En este caso, se reflejarán las nuevas condiciones utilizando como referencia precios o tipos de interés y primas de riesgos actuales de instrumentos similares. En caso de no existencia de mercado activo, se aplicarán técnicas de valoración (precios suministrados por intermediarios, emisores o difusores de información, transacciones recientes de mercado disponibles, valor razonable en el momento actual de otros instrumentos que sea sustancialmente el mismo, modelos de descuento de flujos y valoración de opciones, en su caso) que sean de general aceptación y que utilicen en la medida de lo posible datos observables de mercado (en particular, la situación de tipos de interés y de riesgo de crédito del emisor).

- Valores representativos de deuda no cotizados: su valor razonable es el precio que iguala el rendimiento interno de la inversión a los tipos de interés de mercado vigentes en cada momento de la deuda pública, incrementado en una prima o margen determinada en el momento de la adquisición de los valores.

- Instrumentos de patrimonio no cotizados: su valor razonable se calcula tomando como referencia el valor teórico contable que corresponda a dichas inversiones en el patrimonio contable ajustado de la entidad participada, corregido en el importe de las plusvalías o minusvalías tácitas, netas de impuestos, que hubieran sido identificadas y calculadas en el momento de la adquisición, y que subsistan en el momento de la valoración.

- Depósitos en entidades de crédito y adquisiciones temporales de activos: su valor razonable se calcula de acuerdo al precio que iguala el rendimiento interno de la inversión a los tipos de mercado vigentes en cada momento y considerando el riesgo de crédito de la entidad.

- Acciones o participaciones en otras instituciones de inversión colectiva y entidades de capital-riesgo: su valor razonable es el valor liquidativo del día de referencia. De no existir, se utilizará el último valor liquidativo disponible. En el caso de que se encuentren admitidas a negociación en un mercado o sistema multilateral de negociación, se valorarán a su valor de cotización del día de referencia, siempre que sea representativo. Para las inversiones en IIC de inversión libre, IIC de IIC de inversión libre e IIC extranjeras similares, según los artículos 73 y 74 del Real Decreto 1.082/2012, se utilizan, en su caso, valores liquidativos estimados.



CLASE 8.^a



OP4649647

- Instrumentos financieros derivados: si están negociados en mercados regulados, su valor razonable es el que resulta de aplicar el cambio oficial de cierre del día de referencia. En el caso de que el mercado no sea suficientemente líquido o se trate de instrumentos derivados no negociados en mercados regulados o sistemas multilaterales de negociación, se valorarán mediante la aplicación de métodos o modelos de valoración adecuados y reconocidos conforme a lo estipulado en la Circular 6/2010, de 21 de diciembre, de la Comisión Nacional del Mercado de Valores.

ii. Reconocimiento y valoración de los pasivos financieros

Los pasivos financieros clasificados a efectos de valoración como “Débitos y partidas a pagar”, se valoran inicialmente, por su “valor razonable” (que salvo evidencia en contrario será el precio de la transacción) integrando los costes de transacción directamente atribuibles a la operación. Posteriormente, los pasivos se valoran por su coste amortizado, contabilizándose los intereses devengados en el epígrafe “Gastos financieros” de la cuenta de pérdidas y ganancias mediante el método del tipo de interés efectivo. No obstante, si el efecto de no actualizar los flujos de efectivo no es significativo, aquellas partidas cuyo importe se espera pagar en un plazo inferior a un año se valoran a su valor nominal.

Los pasivos financieros clasificados a efectos de valoración como “Pasivos financieros a valor razonable con cambios en pérdidas y ganancias”, se valoran inicialmente por su “valor razonable” (que salvo evidencia en contrario será el precio de la transacción) incluyendo los costes de transacción directamente atribuibles a la operación. Posteriormente, los pasivos se valoran por su valor razonable, sin deducir los costes de transacción en que se pudiera incurrir en su baja. Los cambios que se produzcan en el valor razonable se imputan en la cuenta de pérdidas y ganancias (véase apartado 3.g.iii).

c) Baja del balance de los activos y pasivos financieros

Los activos financieros sólo se dan de baja del balance cuando se han extinguido los flujos de efectivo que generan o cuando se han transferido sustancialmente a terceros los riesgos y beneficios que llevan implícitos. Similarmente, los pasivos financieros solo se dan de baja del balance cuando se han extinguido las obligaciones que generan o cuando un tercero lo adquiere.

d) Contabilización de operaciones

i. Compraventa de valores al contado

Cuando existen operaciones con derivados e instrumentos de patrimonio, se contabilizan el día de contratación, mientras que las operaciones de valores representativos de deuda y operaciones del mercado de divisa, se contabilizan el día de liquidación. Las compras se adeudan en el epígrafe “Cartera de inversiones financieras” interior o exterior, según corresponda, del activo del balance, según su naturaleza y el resultado de las operaciones de venta se registra en el epígrafe “Deterioro y resultado por enajenaciones de instrumentos financieros – Resultados por operaciones de la cartera interior (o exterior)” de la cuenta de pérdidas y ganancias.

No obstante, en el caso de compraventa de instituciones de inversión colectiva, se entiende como día de ejecución el de confirmación de la operación, aunque se desconozca el número de participaciones o acciones a asignar. La operación no se valorará hasta que no se adjudiquen éstas. Los importes entregados antes de la fecha de ejecución se contabilizan, en su caso, en el epígrafe “Deudores” del balance.



CLASE 8.^a



OP4649648

ii. Compraventa de valores a plazo

Cuando existen compraventas de valores a plazo se registran en el momento de la contratación y hasta el momento del cierre de la posición o el vencimiento del contrato en los epígrafes "Compromisos por operaciones largas de derivados" o "Compromisos por operaciones cortas de derivados" de las cuentas de orden, según su naturaleza y por el importe nominal comprometido.

En los epígrafes "Deterioro y resultado por enajenaciones de instrumentos financieros – Resultados por operaciones con derivados" o "Variación del valor razonable en instrumentos financieros – Por operaciones con derivados", dependiendo de si los cambios de valor se han liquidado o no en el ejercicio, se registran las diferencias que resultan como consecuencia de los cambios en el valor razonable de estos contratos. La contrapartida de estas cuentas se registra en el epígrafe "Derivados" de la cartera interior o exterior y del activo o del pasivo, según su saldo, del balance, hasta la fecha de su liquidación.

iii. Adquisición temporal de activos

Cuando existen adquisiciones temporales de activos o adquisiciones con pacto de retrocesión (operaciones simultáneas), se registran en el epígrafe "Valores representativos de deuda" de la cartera interior o exterior del balance, independientemente de cuales sean los instrumentos subyacentes a los que haga referencia.

Las diferencias de valor razonable que surjan en las adquisiciones temporales de activos, se imputan a la cuenta de pérdidas y ganancias, en su caso, en el epígrafe "Variación del valor razonable en instrumentos financieros – Por operaciones de la cartera interior (o exterior)".

iv. Contratos de futuros, opciones y warrants y otros derivados

Cuando existen operaciones de contratos de futuros, opciones y/o warrants se registran en el momento de su contratación y hasta el momento del cierre de la posición o el vencimiento del contrato en los epígrafes "Compromisos por operaciones largas de derivados" o "Compromisos por operaciones cortas de derivados" de las cuentas de orden, según su naturaleza y por el importe nominal comprometido.

Las primas pagadas (cobradas) para el ejercicio de las opciones y warrants se registran por su valor razonable en los epígrafes "Derivados" de la cartera interior o exterior del activo (o pasivo) del balance, en la fecha de ejecución de la operación.

En el epígrafe "Deudores" del activo del balance se registran, adicionalmente, los fondos depositados en concepto de garantía en los mercados correspondientes para poder realizar operaciones en los mismos.

En los epígrafes "Deterioro y resultado por enajenaciones de instrumentos financieros – Resultados por operaciones con derivados" o "Variación del valor razonable en instrumentos financieros – Por operaciones con derivados", dependiendo de la realización o no de la liquidación de la operación, se registran las diferencias que resultan como consecuencia de los cambios en el valor razonable de estos contratos. La contrapartida de estas cuentas se registra en el epígrafe "Derivados" de la cartera interior o exterior del activo o del pasivo, según su saldo, del balance, hasta la fecha de su liquidación.

En aquellos casos en que el contrato de futuros presente una liquidación diaria, las correspondientes diferencias se contabilizarán en la cuenta "Deterioro y resultado por enajenaciones de instrumentos financieros – Resultados por operaciones con derivados" de la cuenta de pérdidas y ganancias.

En el caso de operaciones sobre valores, si la opción es ejercida, su valor se incorpora a la valoración inicial o posterior del activo subyacente adquirido o vendido, quedando excluidas las operaciones que se liquidan por diferencias.



CLASE 8.^a



OP4649649

v. Garantías aportadas al Fondo

Cuando existen valores aportados en garantía al Fondo distintos de efectivo, el valor razonable de estos se registra en el epígrafe "Valores recibidos en garantía por la IIC" de las cuentas de orden. En caso de venta de los valores aportados en garantía, se reconoce un pasivo financiero por el valor razonable de su obligación de devolverlos. Cuando existe efectivo recibido en garantía, se registra en el epígrafe "Tesorería" del balance.

e) Periodificaciones (activo y pasivo)

En caso de que existan, corresponden, fundamentalmente, a gastos e ingresos liquidados por anticipado que se devengarán en el siguiente ejercicio. No incluye los intereses devengados de cartera, que se recogen en el epígrafe "Cartera de inversiones financieras – Intereses de la cartera de inversión" del balance.

f) Instrumentos de patrimonio propio

Los instrumentos de patrimonio propio del Fondo son las participaciones en que se encuentra dividido su patrimonio. Se registran en el epígrafe "Patrimonio atribuido a partícipes o accionistas – Fondos reembolsables atribuidos a partícipes o accionistas – Partícipes" del balance.

Las participaciones del Fondo se valoran, a efectos de su suscripción y reembolso, en función del valor liquidativo del día de su solicitud. Dicho valor liquidativo se calcula de acuerdo con los criterios establecidos en la Circular 6/2008, de 26 de noviembre, de la Comisión Nacional del Mercado de Valores. Los importes correspondientes a dichas suscripciones y reembolsos se abonan y cargan, respectivamente, al epígrafe "Patrimonio atribuido a partícipes o accionistas – Fondos reembolsables atribuidos a partícipes o accionistas – Partícipes" del balance.

El resultado del ejercicio del Fondo, sea beneficio o pérdida, y que no vaya a ser distribuido en dividendos (en caso de beneficios), se imputa al saldo del epígrafe "Patrimonio atribuido a partícipes o accionistas – Fondos reembolsables atribuidos a partícipes o accionistas – Partícipes" del balance.

g) Reconocimiento de ingresos y gastos

Seguidamente se resumen los criterios más significativos utilizados, en su caso, por el Fondo, para el reconocimiento de sus ingresos y gastos:

i. Ingresos por intereses y dividendos

Los intereses de activos financieros devengados con posterioridad al momento de la adquisición se reconocen, en su caso, contablemente en función de su período de devengo, por aplicación del método del tipo de interés efectivo, a excepción de los intereses correspondientes a inversiones morosas, dudosas o en litigio, que se registran en el momento efectivo del cobro. La periodificación de los intereses provenientes de la cartera de activos financieros se registra en el epígrafe "Cartera de inversiones financieras – Intereses de la cartera de inversión" del activo del balance. La contrapartida de esta cuenta se registra en el epígrafe "Ingresos financieros" de la cuenta de pérdidas y ganancias.

Los dividendos percibidos de otras sociedades se reconocen, en su caso, como ingreso en el epígrafe "Ingresos financieros" de la cuenta de pérdidas y ganancias, en el momento en que nace el derecho a percibirlos por el Fondo.



CLASE 8.^a



OP4649650

ii. Comisiones y conceptos asimilados

Los ingresos que recibe el Fondo como consecuencia de la retrocesión de comisiones previamente soportadas, de manera directa o indirectamente, se registran, en su caso, en el epígrafe "Comisiones retrocedidas a la IIC" de la cuenta de pérdidas y ganancias.

Las comisiones de gestión, de depósito así como otros gastos de gestión necesarios para el desenvolvimiento del Fondo se registran, según su naturaleza, en el epígrafe "Otros gastos de explotación" de la cuenta de pérdidas y ganancias.

iii. Variación del valor razonable en instrumentos financieros

El beneficio o pérdida derivado de variaciones del valor razonable de los activos y pasivos financieros, realizado o no realizado, se registra en los epígrafes "Deterioro y resultado por enajenaciones de instrumentos financieros" y "Variación del valor razonable en instrumentos financieros", según corresponda, de la cuenta de pérdidas y ganancias del Fondo (véanse apartados 3.b.i, 3.b.ii y 3.i).

iv. Ingresos y gastos no financieros

Se reconocen contablemente de acuerdo con el criterio de devengo.

h) Impuesto sobre beneficios

El impuesto sobre beneficios se considera como un gasto a reconocer en la cuenta de pérdidas y ganancias, y está constituido por el gasto o ingreso por el impuesto corriente y el gasto o ingreso por el impuesto diferido.

El impuesto corriente se corresponde con la cantidad que satisface el Fondo como consecuencia de las liquidaciones fiscales del impuesto sobre beneficios, considerando, en su caso, las deducciones y el derecho a compensar las pérdidas fiscales, y no teniendo en cuenta las retenciones y pagos a cuenta.

El gasto o ingreso por impuesto diferido, en caso de que exista, se corresponde con el reconocimiento y la cancelación de los pasivos y activos por impuesto diferido, que surgen de las diferencias temporarias originadas por la diferente valoración, contable y fiscal, de los elementos patrimoniales. Las diferencias temporarias imponibles dan lugar a pasivos por impuesto diferido, mientras que las diferencias temporarias deducibles y los créditos por deducciones y ventajas fiscales que queden pendientes de aplicar fiscalmente, dan lugar a activos por impuesto diferido.

En caso de que existan derechos a compensar en ejercicios posteriores por pérdidas fiscales, estos no dan lugar al reconocimiento de un activo por impuesto diferido en ningún caso y sólo se reconocerán mediante la compensación del gasto por impuesto cuando el Fondo genere resultados positivos. Las pérdidas fiscales que pueden compensarse, en su caso, se registran en la cuenta "Pérdidas fiscales a compensar" de las cuentas de orden del Fondo.

Cuando existen pasivos por impuesto diferido se reconocen siempre. La cuantificación de dichos pasivos se realiza considerando los tipos de gravamen esperados en el momento de su reversión. En caso de modificaciones en las normas tributarias, se producirán los correspondientes ajustes de valoración.



CLASE 8.^a



OP4649651

i) Transacciones en moneda extranjera

La moneda funcional del Fondo es el euro. Consecuentemente, todos los saldos y transacciones denominados en monedas diferentes al euro se consideran denominados en "moneda extranjera".

Cuando existen transacciones denominadas en moneda extranjera se convierten a euros utilizando los tipos de cambio de contado de la fecha de la transacción, entendiéndose como tipo de cambio de contado el más representativo del mercado de referencia a la fecha o, en su defecto, del último día hábil anterior a esa fecha.

Las diferencias de cambio que se producen al convertir los saldos denominados en moneda extranjera a la moneda funcional se registran, en el caso de partidas monetarias que son tesorería, débitos y créditos, por su importe neto, en el epígrafe "Diferencias de Cambio", de la cuenta de pérdidas y ganancias; para el resto de partidas monetarias y las partidas no monetarias que forman parte de la cartera de instrumentos financieros, las diferencias de cambio se llevarán conjuntamente con las pérdidas y ganancias derivadas de la valoración (véase Nota 3.g.iii).

j) Operaciones vinculadas

La sociedad gestora realiza por cuenta del Fondo operaciones vinculadas de las previstas en el artículo 67 de la Ley 35/2003 y los artículos 144 y 145 del Real Decreto 1.082/2012 y sus posteriores modificaciones. Para ello, la sociedad gestora dispone de una política por escrito en materia de conflictos de interés que vela por la independencia en la ejecución de las distintas funciones dentro de la sociedad gestora, así como la existencia de un registro regularmente actualizado de aquellas operaciones y actividades desempeñadas por la sociedad gestora o en su nombre en las que haya surgido o pueda surgir un conflicto de interés. Adicionalmente la sociedad gestora deberá disponer de un procedimiento interno formal para cerciorarse de que las operaciones vinculadas se realizan en interés exclusivo del Fondo y a precios o en condiciones iguales o mejores que los de mercado.

4. Cartera de inversiones financieras

El detalle de la cartera de inversiones financieras al 31 de diciembre de 2025 sin considerar, en su caso, el saldo de los epígrafes "Depósitos en EECC", "Derivados" e "Intereses de la cartera de inversión" se incluye como Anexo, el cual forma parte integrante de esta nota.

Al 31 de diciembre de 2025 el desglose por plazos de vencimiento de los valores representativos de deuda, es el siguiente:

Vencimiento	Euros
Comprendido entre 2 y 3 años	20.587.677,02
Comprendido entre 3 y 4 años	79.570.890,28
Superior a 5 años	20.756.875,63
	120.915.442,93



CLASE 8.^a



OP4649652

Adicionalmente, al 31 de diciembre de 2025, el Fondo mantenía las siguientes posiciones en las cuentas de compromiso:

	Euros
Compromisos por operaciones largas de derivados	
Compra de opciones "call"	23.090.000,00
Permutas financieras	62.000.000,00
	85.090.000,00
Compromisos por operaciones cortas de derivados	
Emisión de opciones "put"	24.844.500,00
Permutas financieras	62.000.000,00
	86.844.500,00
Total	171.934.500,00

Al 31 de diciembre de 2025, las posiciones en cuentas de compromiso mantenidas por el Fondo tenían un vencimiento máximo de 4 años. Del total de las posiciones en cuentas de compromiso, 47.935 miles de euros tenían un vencimiento inferior al año.

Asimismo, al 31 de diciembre de 2025 la totalidad del importe que el Fondo tenía registrado en el epígrafe "Cuentas de compromiso – Compromisos por operaciones largas de derivados" de las cuentas de orden corresponde a posiciones denominadas en moneda euro.

Adicionalmente, al 31 de diciembre de 2025 la totalidad del importe que el Fondo tenía registrado en el epígrafe "Cuentas de compromiso – Compromisos por operaciones cortas de derivados" de las cuentas de orden corresponde a posiciones denominadas en moneda euro.

Los valores y activos que integran la cartera del Fondo que son susceptibles de estar depositados, y que no han sido objeto de operaciones de préstamo de valores con los límites y garantías establecidos en la Orden ECM/1155/2025, lo están en BNP Paribas S.A., Sucursal en España o en trámite de depósito en dicha entidad (véanse Notas 1 y 7).

Gestión del riesgo:

La gestión de los riesgos financieros que lleva a cabo la sociedad gestora del Fondo está dirigida al establecimiento de mecanismos necesarios para controlar la exposición a las variaciones en los tipos de interés y tipos de cambio, así como a los riesgos de crédito y liquidez. En este sentido, el Real Decreto 1.082/2012, de 13 de julio, establece una serie de coeficientes normativos que limitan dicha exposición y cuyo control se realiza por la sociedad gestora. A continuación se indican los principales coeficientes normativos a los que está sujeto el Fondo:



CLASE 8.^a



OP4649653

- Límites a la inversión en otras Instituciones de Inversión Colectiva:

La inversión en acciones o participaciones emitidas por una única IIC, de las mencionadas en el artículo 48.1.c) y d), no podrá superar el 20% del patrimonio, salvo en las IIC cuya política de inversión se base en la inversión en un único fondo. Asimismo, la inversión total en IIC mencionadas en el artículo 48.1.d) del Real Decreto 1.082/2012, de 13 de julio, no podrá superar el 30% del patrimonio del Fondo.

- Límite general a la inversión en valores cotizados:

La inversión en los activos e instrumentos financieros emitidos por un mismo emisor no podrá superar el 5% del patrimonio del Fondo. Este límite quedará ampliado al 10%, siempre que la inversión en los emisores en los que supere el 5% no exceda del 40% del patrimonio del Fondo. Puede quedar ampliado al 35% cuando se trate de inversiones en valores emitidos o avalados por un Estado miembro de la Unión Europea, una comunidad autónoma, una entidad local, un organismo internacional del que España sea miembro o por cualquier otro Estado que presente una calificación de solvencia otorgada por una agencia especializada en calificación de riesgos de reconocido prestigio, no inferior a la del Reino de España. Cuando se desee superar el límite del 35%, en el Folleto y en toda publicación de promoción del Fondo deberá hacerse constar en forma bien visible esta circunstancia, y se especificarán los emisores en cuyos valores se tiene intención de invertir o se tiene invertido más del 35% del patrimonio. Para que el Fondo pueda invertir hasta el 100% de su patrimonio en valores emitidos o avalados por un ente de los señalados en el artículo 50.2.b) del Real Decreto 1.082/2012, será necesario que se diversifique, al menos, en seis emisiones diferentes y que la inversión en valores de una misma emisión no supere el 30% del activo del Fondo. Quedará ampliado al 25% cuando se trate de inversiones en obligaciones emitidas por entidades de crédito que tengan su sede en un Estado Miembro de la Unión Europea, cuyo importe esté garantizado por activos que cubran suficientemente los compromisos de la emisión y que queden afectados de forma privilegiada al reembolso del principal y al pago de los intereses en el caso de situación concursal del emisor. El total de las inversiones en este tipo de obligaciones en las que se supere el límite del 5% no podrá superar el 80% del patrimonio del Fondo.

A estos efectos, las entidades pertenecientes a un mismo grupo económico se consideran un único emisor.

- Límite general a la inversión en derivados:

La exposición total al riesgo de mercado asociada a instrumentos financieros derivados no podrá superar el patrimonio neto del Fondo. Por exposición total al riesgo se entenderá cualquier obligación actual o potencial que sea consecuencia de la utilización de instrumentos financieros derivados, entre los que se incluirán las ventas al descubierto.

Las primas pagadas por la compra de opciones, bien sean contratadas aisladamente, bien incorporadas en operaciones estructuradas, en ningún caso podrán superar el 10% del patrimonio del Fondo.

La exposición al riesgo de contraparte en derivados OTC se limita al 5% del patrimonio con carácter general y al 10% del patrimonio si la contraparte es una entidad de crédito con ciertas limitaciones.


Las posiciones frente a un único emisor en productos derivados, obligaciones emitidas por entidades de crédito cuyo importe esté garantizado por activos que cubran suficientemente los compromisos de la emisión y queden afectados de forma privilegiada al reembolso del principal e intereses y depósitos que el Fondo tenga en dicha entidad no podrán superar el 35% del patrimonio del Fondo.

Las posiciones frente a un único emisor en productos derivados, activos e instrumentos financieros y depósitos que el Fondo tenga en dicha entidad no podrán superar el 20% del patrimonio del Fondo.

La exposición al riesgo de mercado del activo subyacente asociada a la utilización de instrumentos financieros derivados deberá tomarse en cuenta para el cumplimiento de los límites de diversificación señalados en los artículos 50.2, 51.1, 51.4 y 51.5 del Real Decreto 1.082/2012. A tales efectos, se



CLASE 8.^a



OP4649654

excluirán los instrumentos derivados cuyo subyacente sea un índice bursátil o de renta fija que cumpla con los requisitos establecidos en el artículo 50.2.d), tipos de interés, tipos de cambio, divisas, índices financieros y volatilidad.

A estos efectos, las entidades pertenecientes a un mismo grupo económico se consideran un único emisor.

- Límites a la inversión en valores no cotizados:

Los valores susceptibles de ser adquiridos no podrán presentar ninguna limitación a su libre transmisión.

Queda prohibida la inversión del Fondo en valores no cotizados emitidos por entidades pertenecientes a su grupo o al grupo de su sociedad gestora. Asimismo, no podrá tener invertido más del 2% de su patrimonio en valores emitidos o avalados por una misma entidad. Igualmente, no podrá tener más del 4% de su patrimonio invertido en valores emitidos o avalados a entidades pertenecientes a un mismo grupo.

Se autoriza la inversión, con un límite máximo conjunto del 10% del patrimonio, en:

- Acciones y activos de renta fija admitidos a negociación en cualquier mercado o sistema de negociación que no cumplan los requisitos establecidos en el artículo 48.1.a) o que dispongan de otros mecanismos que garanticen su liquidez al menos con la misma frecuencia con la que la IIC inversora atienda los reembolsos de sus acciones o participaciones, ya sea directamente o de acuerdo con lo previsto en el artículo 82.
 - Valores no cotizados de acuerdo con lo previsto en el artículo 49.
 - Acciones y participaciones, cuando sean transmisibles, de las entidades de capital-riesgo reguladas en la Ley 22/2014, de 12 de noviembre, y sus posteriores modificaciones, así como las entidades extranjeras similares.
- Obligaciones frente a terceros:

El Fondo podrá endeudarse hasta el límite conjunto del 10% de su activo para resolver dificultades transitorias de tesorería, siempre que se produzca por un plazo no superior a un mes, o por adquisición de activos con pago aplazado, con las condiciones que establezca la Comisión Nacional del Mercado de Valores. No se tendrán en cuenta, a estos efectos, los débitos contraídos en la compra de activos financieros en el período de liquidación de la operación que establezca el mercado donde se hayan contratado.

Los coeficientes legales anteriores mitigan los siguientes riesgos a los que se expone el Fondo que, en todo caso, son objeto de seguimiento específico por la sociedad gestora.

La Sociedad Gestora tiene establecidos los mecanismos necesarios para controlar la exposición a los riesgos de mercado, crédito y liquidez, así como el referido al riesgo operacional. En este sentido, el control de los coeficientes normativos mencionados en este apartado, limitan la exposición a dichos riesgos.

Riesgo de crédito

El riesgo de crédito representa las pérdidas que sufriría el Fondo en el caso de que alguna contraparte incumpliese sus obligaciones contractuales de pago con el mismo. Dicho riesgo se vería mitigado con los límites a la inversión y concentración de riesgos antes descritos.



CLASE 8ª



OP4649655

Riesgo de liquidez

En el caso de que el Fondo invirtiese en valores de baja capitalización o en mercados con una reducida dimensión y limitado volumen de contratación, o inversión en otras Instituciones de Inversión Colectiva con liquidez inferior a la del Fondo, las inversiones podrían quedar privadas de liquidez. Por ello, la sociedad gestora del Fondo gestiona el riesgo de liquidez inherente a la actividad para garantizar los reembolsos de los partícipes. La sociedad gestora dispone, por tanto, de un sistema de gestión de la liquidez, así como de procedimientos para controlar los riesgos inherentes a la liquidez del Fondo.

Riesgo de mercado

El riesgo de mercado representa la pérdida en las posiciones de las Instituciones de Inversión Colectiva como consecuencia de movimientos adversos en los precios de mercado. Los factores de riesgo más significativos podrían agruparse en los siguientes:

- Riesgo de tipo de interés: la inversión en activos de renta fija conlleva un riesgo de tipo de interés, cuya fluctuación de tipos es reducida para activos a corto plazo y elevada para activos a largo plazo.
- Riesgo de tipo de cambio: la inversión en activos denominados en divisas distintas del euro conlleva un riesgo por las fluctuaciones de los tipos de cambio.
- Riesgo de precio de acciones o índices bursátiles: la inversión en instrumentos de patrimonio conlleva que la rentabilidad del Fondo se vea afectada por la volatilidad de los mercados en los que invierte. Adicionalmente, la inversión en mercados considerados emergentes puede conllevar, en su caso, riesgos de nacionalización o expropiación de activos o imprevistos de índole político que pueden afectar al valor de las inversiones, haciéndolas más volátiles.

La sociedad gestora cuenta con sistemas de gestión del riesgo para determinar, medir, gestionar y controlar todos los riesgos inherentes a la política de inversión del Fondo, así como para determinar la adecuación del perfil de riesgo a la política y estrategia de inversión.

Riesgo de sostenibilidad

Amundi (matriz de Sabadell Asset Management) considera que, además de los aspectos económicos y financieros, la integración de las dimensiones ESG en el proceso de inversión, incluyendo los Factores de Sostenibilidad y los Riesgos de Sostenibilidad, permite una evaluación más completa de los riesgos y oportunidades. Amundi ha desarrollado su propia metodología de calificación ESG para medir el desempeño ESG de un emisor, es decir, su capacidad para anticiparse y gestionar los Riesgos de Sostenibilidad y las oportunidades inherentes a su sector y a sus circunstancias particulares. Este sistema evalúa también la capacidad de los emisores para gestionar los impactos negativos potenciales de sus actividades sobre los Factores de Sostenibilidad referidos a temáticas de carácter medioambiental, social y laboral, relacionadas con los derechos humanos, la lucha contra la corrupción y los sobornos. La calificación Amundi ESG es una puntuación cuantitativa ESG que se traduce en siete grados, que van desde la A (la mejor calificación) hasta la G. Además, Amundi aplica políticas de exclusión específicas a todas sus estrategias de inversión activa, excluyendo a las empresas que entran en contradicción con la Política de Inversión Responsable. En la escala de calificación ESG de Amundi, los valores pertenecientes a la lista de exclusión corresponden a una G. Utilizando las calificaciones ESG de Amundi y cumpliendo con las políticas de exclusión específicas, los gestores tienen en cuenta los Riesgos de Sostenibilidad y las principales incidencias adversas sobre factores de sostenibilidad en sus decisiones de inversión. La exclusión de emisores que no cumplen determinados criterios ESG del universo de inversión del Fondo puede hacer que éste tenga un rendimiento diferente en comparación con fondos similares que no tienen esa política ESG y que no aplican criterios de selección ESG al seleccionar las inversiones.

Los riesgos inherentes a las inversiones mantenidas por el Fondo se encuentran descritos en el Folleto informativo, según lo establecido en la normativa aplicable.



CLASE 8.^a



OP4649656

5. Tesorería

Al 31 de diciembre de 2025, la composición del saldo de este epígrafe del balance es la siguiente:

	Euros
Cuentas en el depositario:	
BNP Paribas S.A., Sucursal en España (cuentas en euros)	595.778,72
	595.778,72

Los saldos de las principales cuentas corrientes del Fondo son remunerados según lo pactado contractualmente en cada momento, no siendo en ningún caso el importe de los intereses devengados significativo para las presentes cuentas anuales.

6. Partícipes

Al 31 de diciembre de 2025, el patrimonio del Fondo estaba formalizado por participaciones de iguales características, representadas por certificados nominativos, sin valor nominal y que confieren a sus propietarios un derecho de propiedad sobre dicho patrimonio.

Al 31 de diciembre de 2025, el cálculo del valor de cada participación se ha efectuado de la siguiente manera:

	Euros
Patrimonio atribuido a partícipes o accionistas del Fondo al cierre del ejercicio	125.267.295,87
Valor liquidativo de la participación	10,1527
Nº Participaciones	12.338.296,39
Nº Partícipes	1.640

Conforme a la normativa aplicable, el número mínimo de partícipes de los Fondos de Inversión no debe ser inferior a 100, en cuyo caso dispondrán del plazo de un año para llevar a cabo la reconstitución permanente del número mínimo de partícipes.

7. Otros gastos de explotación

Según se indica en la Nota 1, la gestión y administración del Fondo están encomendadas a su sociedad gestora. Por este servicio, desde el 8 de julio de 2025, el Fondo ha devengado una comisión del 0,60% anual, calculada sobre el patrimonio diario del Fondo y que se satisface semestralmente.

La entidad depositaria del Fondo (véase Nota 1) ha percibido una comisión del 0,055% anual calculada sobre el patrimonio diario del Fondo desde el 8 de julio de 2025, que se satisface mensualmente.



CLASE 8.^a



OP4649657

El porcentaje directa o indirectamente aplicado en concepto de comisión de gestión y depósito sobre la parte de cartera invertida, en su caso, en instituciones de inversión colectiva gestionadas por entidades pertenecientes al Grupo Credit Agricole, no supera los límites máximos legales establecidos. Adicionalmente, el nivel máximo de comisiones de gestión y depósito que soporta, sobre la parte de cartera invertida, en su caso, en instituciones de inversión colectiva gestionadas por entidades no pertenecientes al Grupo Credit Agricole, no supera los límites establecidos a tal efecto en su folleto.

Los importes pendientes de pago por ambos conceptos, al 31 de diciembre de 2025, se incluyen en el saldo del epígrafe "Acreedores" del balance.

El saldo del epígrafe "Otros gastos de explotación – Otros" de la cuenta de pérdidas y ganancias del ejercicio 2025, se recogen los honorarios relativos a servicios de auditoría de cuentas anuales del Fondo, por un importe de 4 miles de euros.

Información sobre el periodo medio de pago a proveedores. Disposición adicional tercera. «Deber de información» de la Ley 15/2010, de 5 de julio:

Al 31 de diciembre de 2025, el Fondo no tenía ningún importe significativo pendiente de pago a proveedores en operaciones comerciales. Asimismo, durante el ejercicio 2025, el Fondo no ha realizado pagos significativos a proveedores en operaciones comerciales. En opinión de los Administradores de la sociedad gestora, tanto los importes pendientes de pago a proveedores en operaciones comerciales al 31 de diciembre de 2025, como los pagos realizados a dichos proveedores durante el ejercicio 2025, cumplen o han cumplido con los límites legales de aplazamiento.

8. Situación fiscal

El Fondo tiene abiertos a inspección por parte de las autoridades fiscales la totalidad de los impuestos correspondientes a las operaciones efectuadas desde su constitución (véase Nota 1).

Al 31 de diciembre de 2025 en el epígrafe "Deudores" del balance se recogen saldos deudores con la Administración Pública en concepto de retenciones y/u otros saldos pendientes de devolución del impuesto sobre beneficios de ejercicios anteriores por importe de 21 miles de euros.

No existen diferencias significativas entre el resultado contable antes de impuestos del ejercicio y la base imponible antes de compensación de bases imponibles negativas, en su caso. El tipo de gravamen a efectos del impuesto sobre beneficios es del 1% (Ley 27/2014, de 27 de noviembre, del Impuesto sobre Sociedades).

Cuando se generan resultados positivos, el Fondo registra en el epígrafe "Impuesto sobre beneficios" de la cuenta de pérdidas y ganancias un gasto en concepto de impuesto sobre beneficios neto, en su caso, del efecto de la compensación de pérdidas fiscales. No se generan ingresos por impuesto sobre beneficios en el caso de que el Fondo obtenga resultados negativos (véase Nota 3-h).

Conforme a la Ley 27/2014, de 27 de noviembre, del Impuesto sobre Sociedades se establece un límite de compensación del importe de las bases imponibles negativas de ejercicios anteriores del 70% de la base imponible previa, pudiéndose compensar en todo caso, bases imponibles negativas hasta el importe de un millón de euros.

9. Acontecimientos posteriores al cierre

Con posterioridad al cierre del ejercicio no se ha producido ningún hecho significativo no descrito en las notas anteriores.



CLASE 8.^a



OP4649658

Anexo: Detalle de la Cartera de Inversiones Financieras al 31 de diciembre de 2025

SABADELL EVOLUCIÓN 06 2029, FONDO DE INVERSIÓN

Divisa	ISIN	Descripción	Euros
EUR	ES0840609038	OBLIGACION CAIXABANK, S.A. 3,63 2049-09-14	580.981,49
TOTAL Cartera interior- Valores representativos de deuda			580.981,49
EUR	IT0005495731	OBLIGACION REPUBLICA ITALIANA 2,80 2029-06-15	2.525.455,23
EUR	XS3106098463	BONO FORD MOTOR CREDIT 3,62 2028-07-27	1.207.315,35
EUR	XS2471862040	OBLIGACION BANCO DE SABADELL 9,38 2049-04-18	448.559,53
EUR	DE000LB2V5T1	OBLIGACION LB BADEN-WUERTTEMBER 0,38 2029-05-07	1.898.942,54
EUR	FR0013399680	OBLIGACION CNP ASSURANCES 2,75 2029-02-05	1.876.034,39
EUR	XS0940293763	OBLIGACION CEZ AS 3,00 2028-06-05	502.744,15
EUR	FR001400ZEK7	BONO CARREFOUR 2,88 2029-05-07	1.191.475,31
EUR	XS2195092601	OBLIGACION ABERTIS INFRAESTR SA 2,25 2029-03-29	1.270.553,12
EUR	XS3075393499	BONO CONTINENTAL AG 2,88 2028-11-22	999.160,14
EUR	XS1941841311	OBLIGACION GENERALI 3,88 2029-01-29	1.854.978,64
EUR	XS2342227837	OBLIGACION SAGAX EURO MTN 1,00 2029-05-17	1.286.409,75
EUR	PTNOBMOM0000	BONO NOVO BANCO SA 3,50 2029-03-09	1.523.276,20
EUR	XS1619568303	OBLIGACION UNIBAIL-RODAMCO SE 1,50 2029-05-29	1.890.783,94
EUR	DE000A3E5S00	OBLIGACION HOCHTIEF AKTIENGESEL 0,63 2029-04-26	1.830.915,17
EUR	XS2623221228	OBLIGACION DAIMLER TRUCK INTL 3,88 2029-06-19	1.241.464,73
EUR	XS2626289222	OBLIGACION 3i GROUP PLC 4,88 2029-06-14	1.902.081,13
EUR	XS2627121259	OBLIGACION FERROVIE DELLO STATO 4,13 2029-05-23	1.877.361,32
EUR	XS2770467848	BONO ORIX CORP 3,78 2029-05-29	1.835.972,08
EUR	DE000LB13HZ5	OBLIGACION LB BADEN-WUERTTEMBER 2,20 2029-05-09	1.249.769,17
EUR	XS2010331440	OBLIGACION CAPITAL ONE FINANCIA 1,65 2029-06-12	1.884.833,24
EUR	XS2341269970	OBLIGACION AKER BP ASA 1,13 2029-05-12	1.019.180,25
EUR	XS2598649254	OBLIGACION NESTE OIL OYJ 3,88 2029-03-16	1.849.842,57
EUR	XS2057069762	OBLIGACION CK HUTCHISON GROUP 1,13 2028-10-17	1.225.978,71
EUR	XS2601459162	OBLIGACION SIEMENS ENERGY FINAN 4,25 2029-04-05	1.872.666,71
EUR	XS2449928543	OBLIGACION VESTAS WIND SYS 1,50 2029-06-15	1.893.908,69
EUR	XS2354569407	OBLIGACION JDE PEET'S NV 0,50 2029-01-16	1.829.091,83



CLASE 8ª



OP4649659

EUR	DE000HCB0B36	BONO HAMBURG COMMERCIAL B 4,75 2029-05-02	1.898.208,77
EUR	XS2844398482	BONO K+S AG 4,25 2029-06-19	1.039.282,55
EUR	XS2630490717	OBLIGACION VODAFONE GROUP PLC 6,50 2084-08-30	542.366,61
EUR	XS2807518639	BONO TDC NET A/S 5,19 2029-08-02	636.212,70
EUR	FR0013236544	OBLIGACION CREDIT MUTUEL ARKEA 3,50 2029-02-09	1.816.152,65
EUR	XS2407027031	OBLIGACION VIA OUTLETS BV 1,75 2028-11-15	1.818.878,01
EUR	DE000A3MQNP4	OBLIGACION LEG IMMOBILIEN SE 0,88 2029-01-17	1.202.710,50
EUR	XS2459163619	OBLIGACION LANXESS AG 1,75 2028-03-22	1.253.027,88
EUR	XS2778370051	BONO METRO AG 4,63 2029-03-07	1.243.893,40
EUR	XS2486825669	OBLIGACION VOLVO CAR AB 4,25 2028-05-31	1.235.795,56
EUR	DE000A3KNP96	OBLIGACION TRATON FINANCE LUXEM 0,75 2029-03-24	1.835.604,37
EUR	XS2599156192	OBLIGACION VAR ENERGI ASA 5,50 2029-05-04	1.284.413,77
EUR	XS2356030556	OBLIGACION CTP NV 1,25 2029-06-21	1.861.677,94
EUR	XS2750308483	BONO MUNDYS SPA 4,75 2029-01-24	1.258.246,97
EUR	XS2730661100	BONO CROWN EURO HOLDINGS 4,75 2029-03-15	1.257.338,85
EUR	XS2344569038	OBLIGACION SELP FINANCE SARL 0,88 2029-05-27	1.283.273,28
EUR	FR001400MLX3	BONO ILIAD S.A. 5,38 2029-02-15	1.267.887,62
EUR	XS2397252102	OBLIGACION HEIMSTADEN BOSTAD AB 1,00 2028-04-13	1.890.910,08
EUR	XS2783604742	OBLIGACION TENNET HOLDING BV 4,63 2049-06-21	618.824,41
EUR	FR001400EFQ6	OBLIGACION ELEC DE FRANCE 7,50 2049-12-06	1.741.413,71
EUR	FR0013425162	OBLIGACION BANQUE FED CRED MUT 1,88 2029-06-18	2.951.717,91
EUR	XS2954181843	BONO ARCELORMITTAL 3,13 2028-12-13	1.807.804,64
EUR	XS2760773411	BONO ITALGAS SPA 3,13 2029-02-08	1.819.318,30
EUR	XS2345877497	OBLIGACION KOJAMO OYJ 0,88 2029-05-28	1.827.562,18
EUR	XS2673969650	BONO INTERNATIONAL DIST 5,25 2028-09-14	1.798.469,81
EUR	FR001400Q5V0	BONO NEXANS SA 4,13 2029-05-29	1.230.776,05
EUR	FR001400KL23	BONO PRAEMIA HEALTHCARE S 5,50 2028-09-19	1.070.420,63
EUR	XS1881005117	OBLIGACION PHOENIX GROUP HOLD 4,38 2029-01-24	1.037.463,46
EUR	AT000B122270	OBLIGACION VOLKSBANK WIEN AG 5,75 2034-06-21	519.898,19
EUR	FR0014002PC4	OBLIGACION TIKEHAU CAPITAL SCA 1,63 2029-03-31	1.210.323,55
EUR	XS2293060658	OBLIGACION TELEFONICA EUROPE 2,38 2049-05-12	1.796.509,20
EUR	XS2830945452	BONO WEBUILD SPA 5,38 2029-06-20	637.547,58
EUR	XS2937307929	BONO STELLANTIS NV 3,38 2028-11-19	1.811.535,80
EUR	XS2770512064	OBLIGACION ENEL SPA 4,75 2049-05-27	1.749.010,04
EUR	XS2497520887	OBLIGACION CELANESE US HOLDINGS 5,34 2029-01-19	1.257.589,16
EUR	XS2779881601	BONO ANGLO AMERICAN CAPIT 3,75 2029-06-15	1.845.216,70
EUR	XS1693822634	OBLIGACION ABN AMRO BANK 4,75 2049-09-22	806.040,32



CLASE 8.^a



OP4649660

EUR	XS2852136816	BONO CMA CGM SA 5,50 2029-07-15	1.244.611,12
EUR	XS2433211310	OBLIGACION SNAM SPA 0,75 2029-06-20	1.845.042,72
EUR	XS2791973642	OBLIGACION BANCO DE SABADELL 5,13 2034-06-27	1.263.157,11
EUR	FR001400Q6Z9	BONO AIR FRANCE-KLM 4,63 2029-05-23	1.246.409,96
EUR	FR001400N3F1	BONO RCI BANQUE SA 3,88 2029-01-12	1.226.343,06
EUR	XS2694872594	BONO VOLKSWAGEN LEASING 4,63 2029-03-25	1.264.616,01
EUR	FR001400L9Q7	BONO VALEO SA 5,88 2029-04-12	1.299.154,74
EUR	IT0005586729	OBLIGACION BANCO BPM SPA 5,00 2034-06-18	1.252.270,37
EUR	FR001400OLD1	BONO CIE PLASTIC OMNIUM S 4,88 2029-03-13	521.703,23
EUR	XS2630417124	OBLIGACION CAIXABANK, S.A. 6,13 2034-05-30	1.189.561,39
EUR	FR001400L5X1	OBLIGACION ACCOR SA 7,25 2049-04-11	548.188,74
EUR	XS2638924709	OBLIGACION BBVA 8,38 2049-09-21	878.411,69
EUR	XS2193658619	OBLIGACION CELLNEX TELECOM SA 1,88 2029-06-26	1.816.439,33
EUR	FR001400F0H3	OBLIGACION JCDECAUX SE 5,00 2029-01-11	1.799.155,84
EUR	FR0014006ND8	OBLIGACION ACCOR SA 2,38 2028-11-29	1.182.853,84
EUR	PTEDPYOM0020	OBLIGACION ENERGIAS DE PORTUGAL 1,88 2082-03-14	1.212.674,84
EUR	FR00140007L3	OBLIGACION VEOLIA ENVIRONNEMENT 2,50 2049-04-20	574.760,93
EUR	XS2353073161	OBLIGACION POSTE ITALIANE SPA 2,63 2049-06-24	1.244.529,90
EUR	XS2342620924	OBLIGACION BANCO SANTANDER, SA 4,13 2049-11-12	997.076,15
EUR	XS2333564503	OBLIGACION DUFY ONE BV 3,38 2028-04-15	900.105,02
EUR	XS2332245377	OBLIGACION COOP RABOBANK UA 3,10 2049-12-29	969.430,60
EUR	XS2054210252	OBLIGACION WINTERSHALL DEA FIN 1,33 2028-09-25	1.882.677,40
EUR	XS1799939027	OBLIGACION VOLKSWAGEN INT FIN N 4,63 2049-06-27	1.823.210,41
TOTAL Cartera exterior- Valores representativos de deuda			120.334.461,44
EUR	FR0014005XN8	PARTICIPACIONES AMUNDI EURO LIQUIDIT	834.376,44
TOTAL Cartera exterior-Instituciones de Inversión colectiva			834.376,44



CLASE 8.^a



OP4649661

Sabadell Evolución 06 2029, Fondo de Inversión

Informe de Gestión
correspondiente al ejercicio terminado
el 31 de diciembre de 2025

Entorno global y de los mercados de capitales

El año 2025 se ha caracterizado por una buena evolución de los activos de riesgo y por la continuidad de los recortes de los tipos de interés tanto por parte del Banco Central Europeo como por la Reserva Federal. El primer semestre arrancó con un tono positivo para la mayoría de las clases de activo, salvo la renta variable estadounidense, a pesar del escenario de volatilidad producido tras el anuncio de aranceles por parte de la administración Trump, la entrada en el mercado de DeepSeek y los paquetes de estímulo fiscal anunciados por Alemania y la Unión Europea. Estas noticias provocaron correcciones en abril. Desde entonces las principales bolsas han recuperado con fuerza, especialmente la estadounidense, apoyada también por la debilidad del dólar frente al resto de divisas de referencia. En el segundo semestre, las bolsas globales alcanzaron nuevos máximos y los mercados emergentes se aproximaron a los niveles de 2021. Todo ello se produjo a pesar de políticas comerciales relativamente poco convencionales por parte de Estados Unidos, particularmente en el frente comercial, lo cual llevó a un rendimiento positivo del oro como activo refugio, alcanzando máximos durante el periodo. La dinámica del mercado estuvo respaldada por la expectativa de un apoyo combinado de política monetaria y fiscal, la expectativa de que las inversiones en IA generarán rentabilidad, la continuidad de beneficios empresariales por encima de las previsiones y la expansión fiscal en Alemania. También hubo volatilidad debido al resurgimiento de las tensiones comerciales entre Estados Unidos y China, determinados eventos crediticios en Estados Unidos y el cierre temporal del gobierno estadounidense. En términos de política monetaria, el Banco Central Europeo realizó cuatro recortes de 25 puntos básicos cada uno, mientras que la Reserva Federal aplicó tres reducciones de 25 puntos básicos.

Mercados de renta fija

Durante el primer semestre, en cuanto a las políticas monetarias, el Banco Central Europeo bajó los tipos de interés en cuatro ocasiones para dejarlos en el 2% desde el 3%; mientras que en los Estados Unidos la Reserva Federal mantuvo los tipos de interés sin cambios en el 4,5% adoptando una postura de espera para evaluar el impacto de los aranceles en los precios. En el lado europeo, el banco central reconoció que su política monetaria se está volviendo menos restrictiva, aunque advirtiendo sobre el riesgo que los aranceles impuestos por parte de los Estados Unidos pueden suponer para el crecimiento económico. En el lado estadounidense, los tipos de interés en los plazos medios cayeron, mientras que en la euro zona se produjo un movimiento de empinamiento de la curva: los tipos de los plazos cortos cayeron y en los plazos intermedios y largos subieron. En el mercado de bonos corporativos, los diferenciales de crédito han estrechado durante el periodo. Durante la segunda mitad del año, el Banco Central Europeo mantuvo los tipos de interés sin cambios en el 2% manteniendo una postura de cautela ante la evolución económica. En los Estados Unidos, la Reserva Federal bajó los tipos de interés en tres ocasiones para dejarlos en el 3,75% desde el 4,50% apoyados por un mercado laboral en deterioro, pero con señales de estabilización. Durante el periodo, la incertidumbre fiscal, especialmente en Francia, afectó negativamente a los bonos soberanos provocando un aumento de los rendimientos. En el lado estadounidense, los tipos de interés en los plazos medios y cortos cayeron, mientras que en la euro zona los tipos de interés subieron. En el mercado de los bonos corporativos, los diferenciales de crédito han seguido estrechando.



CLASE 8.^a



OP4649662

Mercados de divisas

El dólar se depreció frente a las principales divisas de las economías desarrolladas durante 2025, con una caída del -9,4% en el Dollar Index. El dólar estadounidense registró un primer semestre del año negativo, cotizando la incertidumbre de las políticas comerciales y el impacto que puedan tener en el crecimiento económico, así como la preocupación por los posibles incrementos del déficit fiscal y el posterior incremento de deuda como consecuencia de las políticas económicas de la administración Trump. Tras el movimiento de salida de los inversores de los activos denominados en dólares, el Dollar Index cayó un -10,7% en el primer semestre del año, concentrando su mayor caída en el mes de abril (-4,5%). En la segunda mitad del año, el dólar estadounidense registró un semestre positivo debido al recorte de tipos de interés por parte de la Reserva Federal con una subida del Dollar Index del +1,5% en el periodo. El euro tuvo un año positivo apreciándose frente a las principales divisas de referencia.

Mercados emergentes

Los mercados emergentes de renta variable terminaron el año 2025 con una subida del +30,6% en dólares, a pesar de la corrección registrada al inicio del segundo trimestre del año. Tras un mes de abril con gran volatilidad tras el "Día de la liberación" en el que Donald Trump anunció una serie de políticas arancelarias a nivel global, los activos de los mercados emergentes subieron en medio de mejores datos económicos, una mejora de las expectativas de acuerdos comerciales y una extensión temporal de los aranceles por parte de la administración estadounidense. Los fundamentos económicos siguieron siendo favorables para los países emergentes en términos generales durante el primer semestre del año, sustentados por la flexibilidad mantenida mediante estímulos monetarios y/o fiscales para compensar cualquier posible impacto arancelario. Durante la segunda mitad del año, el comportamiento positivo de los mercados emergentes se consolidó debido a unos datos de exportaciones y consumo interno sólidos, expectativas de crecimiento económico más favorables y la debilidad del dólar estadounidense. Además, los recortes en los tipos de interés por parte de la Reserva Federal favorecieron el apetito por los activos con mayor crecimiento fuera de los mercados desarrollados.

Mercados de renta variable

En términos generales, los mercados de renta variable globales han tenido un comportamiento positivo en 2025, con las bolsas europeas registrando rentabilidades superiores a la bolsa estadounidense. Durante el primer semestre del año, en el lado europeo, las valoraciones relativamente reducidas, los anuncios de medidas de estímulo fiscal tanto por parte de Alemania como por el conjunto de Europa y un entorno de tipos de interés a la baja, impulsaron las principales bolsas europeas. Por otro lado, los mercados de renta variable en los Estados Unidos se vieron beneficiados por el buen comportamiento de las grandes compañías tecnológicas, así como por aquellos sectores que resultaron beneficiados por la depreciación del dólar. Durante la segunda mitad del año, las bolsas en los Estados Unidos fueron impulsadas por unos resultados corporativos sólidos, las inversiones en IA y la reducción de los tipos de interés por parte de la Reserva Federal. Europa también registró un semestre positivo debido a unos resultados corporativos sólidos y una disminución de la inflación. En los Estados Unidos, el S&P 500 subió un +16,4% en el año; mientras que el Nasdaq Composite destacó con una rentabilidad del +20,4% (ambos en dólares estadounidenses). En Europa, el MSCI Europe terminó el año con una subida del +16,34% en euros. Por países, en términos generales cerraron el año en positivo, donde cabe destacar la evolución del IBEX 35 con una rentabilidad del +49,3%, el FTSE italiano subiendo un +31,5% y el DAX alemán con subidas del +23% durante el año (en todos los casos en euros).



CLASE 8.^a



OP4649663

Perspectivas para 2026

Pensamos que los datos macroeconómicos de Estados Unidos son mixtos con el mercado laboral deteriorándose, aunque el ritmo se está estabilizando. La Reserva Federal está flexibilizando la política monetaria. En Europa el consumo está contenido, aunque la inflación está disminuyendo. Estos factores combinados con una fuerte liquidez y condiciones crediticias favorables en los mercados, compensan en cierta medida los riesgos que plantean las altas valoraciones. En renta fija, en términos de duración el posicionamiento es de cautela en Estados Unidos y ligeramente positivo en Europa y Reino Unido. En el lado del crédito, mantenemos una visión positiva en el segmento de grado de inversión en Europa. En cuanto a las bolsas, nuestra visión es constructiva en Europa, especialmente en compañías de pequeña y mediana capitalización, y en Japón. En Estados Unidos, favorecemos el segmento de valor frente a áreas con valoraciones más elevadas.

Evolución del Fondo durante el 2025

El Fondo se gestiona de forma dinámica y proactiva para aprovechar los movimientos de mercado mediante una cartera de bonos de deuda pública, bonos corporativos y financieros de cupón fijo denominados en euros con la finalidad de alcanzar la máxima revalorización para el participe en la fecha objetivo del mismo, fijada el 30/06/2027. El Fondo invierte principalmente en renta fija privada de grado de inversión, así como en renta fija privada inferior a grado de inversión. El Fondo ha realizado compras de bonos de deuda pública, bonos corporativos y financieros de cupón fijo.

La revalorización acumulada del Fondo en el año 2025 ha sido de +1,52%.

El Fondo ha sido constituido durante el ejercicio 2025. Al cierre del ejercicio 2025, el valor liquidativo del Fondo asciende a 10,1527 euros por participación y el patrimonio a 125.267.295,87 euros.

Uso de instrumentos financieros por el Fondo

Las inversiones subyacentes a este producto financiero no tienen en cuenta los criterios de la Unión Europea para las actividades económicas medioambientalmente sostenibles, conforme a lo establecido en el folleto del Fondo.

Acontecimientos importantes ocurridos después del cierre del ejercicio 2025

Nada que reseñar distinto de lo comentado en la Memoria.

Investigación y desarrollo y Medio Ambiente

El Fondo no ha desarrollado ninguna actividad en materia de investigación y desarrollo durante el periodo comprendido entre el 11 de abril de 2025 y el 31 de diciembre de 2025. .

Adquisición de acciones propias

No aplicable.

Información sobre el periodo medio de pago a proveedores en operaciones comerciales

Nada que reseñar distinto de lo comentado en la Memoria (véase Nota 7).

SABADELL EVOLUCIÓN 06 2029, F.I.

Nº registro CNMV: 5.957

Fecha de registro: 23/05/2025

Gestora: SABADELL ASSET MANAGEMENT, S.A., S.G.I.I.C. SOCIEDAD UNIPERSONAL

Depositario: BNP PARIBAS S.A. - SUCURSAL EN ESPAÑA

Grupo Gestora: CREDIT AGRICOLE

Grupo Depositario: BNP PARIBAS

Auditor: DELOITTE, S.L.

Rating del depositario: A+ (Standard & Poor's)

Existe a disposición de los partícipes un informe completo, que contiene el detalle de la cartera de inversiones y que puede solicitarse gratuitamente en el domicilio de la Sociedad Gestora, o mediante correo electrónico en SabadellAssetManagement@sabadellassetmanagement.com, pudiendo ser consultados en los Registros de la CNMV, y por medios telemáticos en www.sabadellassetmanagement.com.

La Entidad Gestora atenderá las consultas de los clientes, relacionadas con las IIC gestionadas en:

- Dirección: Paseo de la Castellana, 1 - 28046 Madrid. Teléfono: 936 410 160
- Correo electrónico: SabadellAssetManagement@sabadellassetmanagement.com

Asimismo cuenta con un departamento o servicio de atención al cliente encargado de resolver las quejas y reclamaciones. La CNMV también pone a su disposición la Oficina de Atención al Inversor (902 149 200, e-mail: inversores@cnmv.es).

INFORMACIÓN DEL FONDO

1. Política de inversión y divisa de denominación

CATEGORÍA

Vocación Inversora: Renta Fija Mixta Euro. Perfil de Riesgo: 2, en una escala del 1 al 7.

DESCRIPCIÓN GENERAL

El Fondo invertirá como mínimo un 70% de su exposición total en renta fija pública y privada principalmente con vencimiento igual o inferior al horizonte temporal. Al menos el 60% de dicha exposición, tendrá calificación crediticia mínimo BBB- o equivalente en el momento de la compra; el resto se invertirá en instrumentos de deuda con calificación crediticia inferior o sin rating, instrumentos del mercado monetario, depósitos, hasta un 10% en otras IIC incluidas las gestionadas por esta Gestora y en liquidez. El Fondo invierte sin restricciones geográficas, pudiendo ser la exposición máxima a países emergentes del 30%. El Fondo podrá invertir en instrumentos de deuda denominados en divisas distintas al euro (hasta un 5% de la exposición total). Asimismo, el Fondo invertirá en primas de opciones sobre índices bursátiles europeos para obtener una eventual revalorización adicional, sin que la exposición total a renta variable supere el 30%. La cartera de renta fija se comprará al contado a partir del 07/07/2025 (final del periodo de comercialización) y se prevé mantener los activos hasta el horizonte temporal del Fondo, si bien puede haber cambios en las emisiones por criterios de gestión. La duración media estimada de la cartera inicial estará en torno a 4 años e irá disminuyendo al acercarse al horizonte temporal del Fondo. Hasta la fecha de compra de la cartera y a partir del 30/06/2029 el Fondo invertirá en activos que preserven y establezcan el valor liquidativo.

OPERATIVA EN INSTRUMENTOS DERIVADOS

La IIC ha realizado operaciones en instrumentos derivados con la finalidad de inversión para gestionar de un modo más eficaz la cartera. La metodología aplicada para calcular la exposición total al riesgo de mercado es el método de compromiso. Una información más detallada sobre la política de inversión del Fondo se puede encontrar en su folleto informativo.

DIVISA DE DENOMINACIÓN

EUR.

2. Datos económicos

2.1. Datos generales

Quando no exista información disponible las correspondientes celdas aparecerán en blanco.

	Periodo actual	Periodo anterior
N.º de participaciones	12.338.296,39	10.261.310,42
N.º de partícipes	1.640	1.399
Beneficios brutos distribuidos por participación (EUR)		
Inversión mínima (EUR)	1000	

Fecha	Patrimonio fin de periodo (miles de euros)	Valor liquidativo fin de periodo (euros)
Periodo del Informe	125.267	10,1527
2024		
2023		
2022		

Comisiones aplicadas en el periodo, sobre el patrimonio medio	% efectivamente cobrado						Base de cálculo	Sistema de imputación
	Periodo			Acumulada				
	s/patrimonio	s/resultados	Total	s/patrimonio	s/resultados	Total		
Comisión de gestión	0,29	0,00	0,29	0,40	0,00	0,40	Patrimonio	Al Fondo

Comisiones aplicadas en el periodo, sobre el patrimonio medio	% efectivamente cobrado		Base de cálculo
	Periodo	Acumulada	
Comisión de depositario	0,03	0,04	Patrimonio

	Periodo actual	Periodo anterior	Año actual	Año t-1
Índice de rotación de la cartera	0,87		0,07	
Rentabilidad media de la liquidez (% anualizado)	1,18		1,18	

SABADELL EVOLUCIÓN 06 2029, F.I.

2.2. Comportamiento

Cuando no exista información disponible las correspondientes celdas aparecerán en blanco.

A. Individual

RENTABILIDAD (% SIN ANUALIZAR)

Acumulado año t-actual	Trimestral				Anual			
	Último trim. (0)	Trim-1	Trim-2	Trim-3	Año t-1	Año t-2	Año t-3	Año t-5
Rentabilidad	0,87	0,51						

El valor liquidativo y, por tanto, su rentabilidad no recogen el efecto derivado del cargo individual al partícipe de la comisión de gestión sobre resultados.

Rentabilidades extremas (i)	Trimestral actual		Último año		Últimos 3 años	
	%	Fecha	%	Fecha	%	Fecha
Rentabilidad mínima (%)	-0,17	08/12/2025				
Rentabilidad máxima (%)	0,24	15/10/2025				

(i) Sólo se informa para las clases con una antigüedad mínima del periodo solicitado y siempre que no se haya modificado su vocación inversora, en caso contrario se informa "N.A."

Se refiere a las rentabilidades máximas y mínimas entre dos valores liquidativos consecutivos.

La periodicidad de cálculo del valor liquidativo es diaria.

Recuerde que rentabilidades pasadas no presuponen rentabilidades futuras. Sólo se informa si se ha mantenido una política de inversión homogénea en el periodo.

MEDIDAS DE RIESGO (%)

Acumulado año t-actual	Trimestral			Anual				
	Último trim. (0)	Trim-1	Trim-2	Trim-3	Año t-1	Año t-2	Año t-3	Año t-5
Volatilidad (ii) de:								
Valor liquidativo	1,26	1,41						
IBEX 35	11,58	12,59						
Letra Tesoro 1 año	0,20	0,22						
VaR histórico (iii)								

(ii) Volatilidad histórica: Indica el riesgo de un valor en un periodo, a mayor volatilidad, mayor riesgo. A modo comparativo se ofrece la volatilidad de distintas referencias. Sólo se puede informar de la volatilidad para los periodos con política de inversión homogénea.

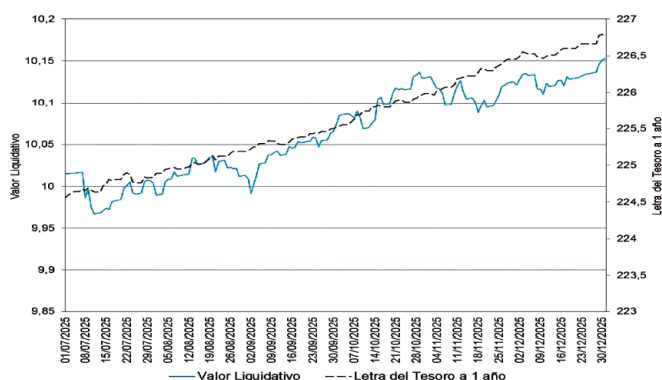
(iii) VaR histórico: Indica lo máximo que se puede perder, con un nivel de confianza del 99%, en el plazo de 1 mes, si se repitiese el comportamiento de la IIC de los últimos 5 años. El dato es a finales del periodo de referencia.

RATIO DE GASTOS (% S/PATRIMONIO MEDIO)

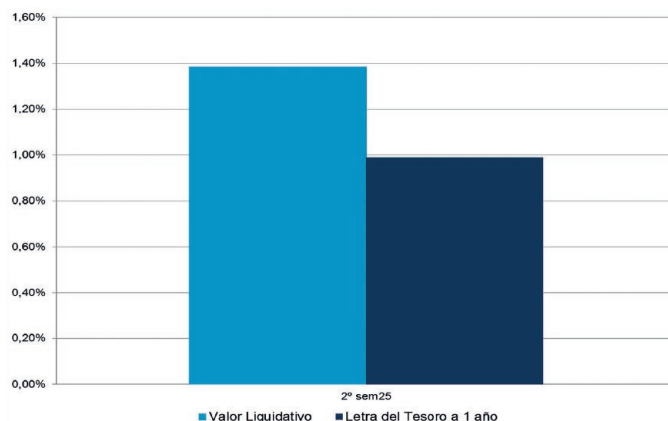
Acumulado año t-actual	Trimestral			Anual				
	Último trim. (0)	Trim-1	Trim-2	Trim-3	Año t-1	Año t-2	Año t-3	Año t-5
Ratio total gastos	0,17	0,16						

Incluye todos los gastos directos soportados en el periodo de referencia: comisión de gestión sobre patrimonio, comisión de depositario, auditoría, servicios bancarios (salvo gastos de financiación) y resto de gastos de gestión corriente, en términos de porcentaje sobre patrimonio medio del periodo. En el caso de fondos/compartimentos que invierten más de un 10% de su patrimonio en otras IIC se incluyen también los gastos soportados indirectamente, derivados de esas inversiones que incluyen las comisiones de suscripción y de reembolso. Este ratio no incluye la comisión de gestión sobre resultados ni los costes de transacción por la compraventa de valores. En el caso de inversiones en IIC que no calculan su ratio de gastos, éste se ha estimado para incorporarlo en el ratio de gastos sintético.

EVOLUCIÓN DEL VALOR LIQUIDATIVO ÚLTIMOS 5 AÑOS



RENTABILIDAD SEMESTRAL DE LOS ÚLTIMOS 5 AÑOS



B. Comparativa

Durante el periodo de referencia, la rentabilidad media en el periodo de referencia de los fondos gestionados por la Sociedad Gestora se presenta en el cuadro adjunto. Los fondos se agrupan según su vocación inversora.

Vocación inversora	Patrimonio gestionado* (miles de euros)	Nº de partícipes*	Rentabilidad semestral media**
Monetario a Corto Plazo			
Monetario			
Renta Fija Euro	7.372.302	150.135	0,93
Renta Fija Internacional	195.680	32.113	2,05
Renta Fija Mixta Euro	214.967	3.001	1,61
Renta Fija Mixta Internacional	1.059.333	27.471	3,47
Renta Variable Mixta Euro	0	0	0,00
Renta Variable Mixta Internacional	356.428	22.693	6,65
Renta Variable Euro	251.906	37.107	11,40
Renta Variable Internacional	1.517.597	106.808	10,52
IIC de Gestión Pasiva	0	0	0,00
Garantizado de Rendimiento Fijo	1.430.972	30.705	0,49
Garantizado de Rendimiento Variable	504.713	17.506	0,90
De Garantía Parcial	0	0	0,00
De Retorno Absoluto	84.757	12.635	2,68
Global	16.117	137	7,25
TOTAL FONDOS	13.493.346	456.213	2,55

*Medias.

**Rentabilidad media ponderada por patrimonio medio de cada FI en el periodo.

2.3. Distribución del patrimonio al cierre del periodo (importes en miles de EUR)

	Fin periodo actual		Fin periodo anterior	
	Importe	% sobre patrimonio	Importe	% sobre patrimonio
(+) INVERSIONES FINANCIERAS	125.043	99,82	0	0,00
· Cartera interior	900	0,72	0	0,00
· Cartera exterior	121.922	97,33	0	0,00
· Intereses de la cartera de inversión	2.221	1,77	0	0,00
· Inversiones dudosas, morosas o en litigio	0	0,00	0	0,00
(+) LIQUIDEZ (TESORERÍA)	596	0,48	102.577	99,82
(±) RESTO	-372	-0,30	181	0,18
TOTAL PATRIMONIO	125.267	100,00	102.758	100,00

Notas: El periodo se refiere al trimestre o semestre, según sea el caso.

Las inversiones financieras se informan a valor estimado de realización.

2.4. Estado de variación patrimonial

	% sobre patrimonio medio			% variación respecto fin periodo anterior
	Variación del periodo actual	Variación del periodo anterior	Variación acumulada anual	
PATRIMONIO FIN PERIODO ANTERIOR (miles de EUR)	102.758	0	0	
± Suscripciones/reembolsos (neto)	16,67	457,59	136,26	-79,76
- Beneficios brutos distribuidos	0,00	0,00	0,00	0,00
± Rendimientos netos	1,38	0,27	1,96	2.735,90
(+) Rendimientos de gestión	1,72	0,27	2,44	3.404,09
+ Intereses	1,59	0,27	2,26	3.146,22
+ Dividendos	0,00	0,00	0,00	0,00
± Resultados en renta fija (realizadas o no)	-0,10	0,00	-0,13	0,00
± Resultados en renta variable (realizadas o no)	0,00	0,00	0,00	0,00
± Resultados en depósitos (realizadas o no)	0,00	0,00	0,00	0,00
± Resultado de derivados (realizadas o no)	0,22	0,00	0,30	0,00
± Resultado de IIC (realizadas o no)	0,01	0,00	0,01	0,00
± Otros resultados	0,00	0,00	0,00	0,00
± Otros rendimientos	0,00	0,00	0,00	0,00
(-) Gastos repercutidos	-0,34	0,00	-0,47	69.554,30
- Comisión de gestión	-0,29	0,00	-0,40	0,00
- Comisión de depositario	-0,03	0,00	-0,04	0,00
- Gastos por servicios exteriores	0,00	0,00	-0,01	0,00
- Otros gastos de gestión corriente	-0,01	0,00	-0,01	0,00
- Otros gastos repercutidos	-0,01	0,00	-0,02	2.735,90
(+) Ingresos	0,00	0,00	0,00	0,00
+ Comisiones de descuento a favor de la IIC	0,00	0,00	0,00	0,00
+ Comisiones retrocedidas	0,00	0,00	0,00	0,00
+ Otros ingresos	0,00	0,00	0,00	0,00
PATRIMONIO FIN PERIODO ACTUAL (miles de EUR)	125.267	102.758	125.267	

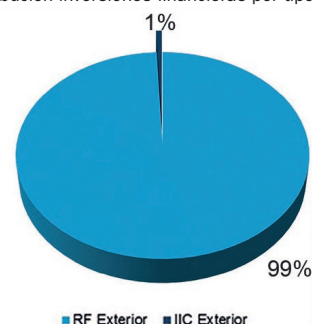
3. Inversiones financieras

3.1. Inversiones financieras a valor estimado de realización (en miles de EUR) y en porcentaje sobre el patrimonio, al cierre del periodo

Descripción de la inversión y emisor	Divisa	Periodo actual		Periodo anterior	
		Valor de mercado	%	Valor de mercado	%
CARTERA INTERIOR					
TOTAL RENTA FIJA PRIVADA COTIZADA MÁS DE 1 AÑO	EUR	581	0,46	0	0,00
TOTAL RENTA FIJA COTIZADA	EUR	581	0,46	0	0,00
TOTAL RENTA FIJA	EUR	581	0,46	0	0,00
TOTAL INVERSIONES FINANCIERAS INTERIOR	EUR	581	0,46	0	0,00
CARTERA EXTERIOR					
TOTAL DEUDA PÚBLICA COTIZADA MÁS DE 1 AÑO	EUR	2.525	2,02	0	0,00
TOTAL RENTA FIJA PRIVADA COTIZADA MÁS DE 1 AÑO	EUR	117.809	94,06	0	0,00
TOTAL RENTA FIJA COTIZADA	EUR	120.334	96,06	0	0,00
TOTAL RENTA FIJA	EUR	120.334	96,06	0	0,00
TOTAL IIC	EUR	834	0,67	0	0,00
TOTAL INVERSIONES FINANCIERAS EXTERIOR	EUR	121.169	96,73	0	0,00
TOTAL INVERSIONES FINANCIERAS	EUR	121.750	97,19	0	0,00

3.2. Distribución de las inversiones financieras, al cierre del periodo

Distribución inversiones financieras por tipo de activo



3.3. Operativa en derivados. Resumen de las posiciones abiertas al cierre del periodo (importes en miles de EUR)

	Instrumento	Importe nominal comprometido	Objetivo de la inversión
EURO STOXX 50 INDEX	C/ OPCION CALL EUROSTOXX50 6100 VT.18/12/26	8.723	Inversión
EURO STOXX 50 INDEX	C/ OPCION CALL EUROSTOXX50 5600 VT.19/06/26	6.216	Inversión
EURO STOXX 50 INDEX	C/ OPCION CALL EUROSTOXX50 5700 VT.18/09/26	8.151	Inversión
Total Subyacente Renta Variable		23.090	
CDS ITRAXX EUROP41V15Y VT20/6/29(COBRO)	V/ CDS ITRAXX EUROP41V15Y VT20/6/29(COBRO)	62.000	Inversión
Total Otros Subyacentes		62.000	
TOTAL DERECHOS		85.090	
EURO STOXX 50 INDEX	C/ OPCION CALL EUROSTOXX50 6500 VT.18/12/26	9.295	Inversión
EURO STOXX 50 INDEX	C/ OPCION CALL EUROSTOXX50 6150 VT.19/06/26	6.827	Inversión
EURO STOXX 50 INDEX	C/ OPCION CALL EUROSTOXX50 6100 VT.18/09/26	8.723	Inversión
Total Subyacente renta variable		24.845	
CDS ITRAXX EUROP41V15Y VT20/6/29(PAGO)	V/ CDS ITRAXX EUROP41V15Y VT20/6/29(PAGO)	62.000	Inversión
Total Otros Subyacentes		62.000	
TOTAL OBLIGACIONES		86.845	

4. Hechos relevantes

	Sí	No
a. Suspensión temporal de suscripciones/reembolsos		X
b. Reanudación de suscripciones/reembolsos		X
c. Reembolso de patrimonio significativo		X
d. Endeudamiento superior al 5% del patrimonio		X
e. Sustitución de la Sociedad Gestora		X
f. Sustitución de la Entidad Depositaria		X
g. Cambio de control de la Sociedad Gestora		X
h. Cambio de elementos esenciales del folleto informativo		X
i. Autorización del proceso de fusión		X
j. Otros hechos relevantes		X

5. Anexo explicativo de hechos relevantes

No aplicable.

6. Operaciones vinculadas y otras informaciones

	Sí	No
a. Partípees significativos en el patrimonio del fondo (porcentaje superior al 20%)		X
b. Modificaciones de escasa relevancia en el Reglamento		X
c. Gestora y depositario son el mismo grupo (según artículo 4 de la LMV)		X
d. Se han realizado operaciones de adquisición y venta de valores en los que el depositario ha actuado como vendedor o comprador, respectivamente		X
e. Se han adquirido valores o instrumentos financieros emitidos o avalados por alguna entidad del grupo de la gestora o depositario, o alguno de éstos ha actuado como colocador, asegurador, director o asesor, o se han prestado valores a entidades vinculadas		X
f. Se han adquirido valores o instrumentos financieros cuya contrapartida ha sido una entidad del grupo de la gestora o depositario, u otra IIC gestionada por la misma gestora u otra gestora del grupo		X
g. Se han percibido ingresos por entidades del grupo de la gestora que tienen como origen comisiones o gastos satisfechos por la IIC		X
h. Otras informaciones u operaciones vinculadas	X	

7. Anexo explicativo sobre operaciones vinculadas y otras informaciones

El Fondo ha realizado operaciones de adquisición de valores o instrumentos financieros emitidos o avalados por alguna entidad del grupo Banco de Sabadell, S.A. o en los que alguna entidad del grupo de Banco de Sabadell, S.A. ha actuado como colocador, asegurador, director o asesor por importe de 1.716.724,00 euros, equivalentes a un 1,38% del patrimonio medio del Fondo. El Fondo puede realizar operaciones de compraventa de activos o valores negociados en mercados secundarios oficiales, incluso aquéllos emitidos o avalados por entidades del grupo de Crédit Agricole, S.A. y/o del grupo BNP Paribas, S.A., operaciones de compraventa de divisa, así como operaciones de compraventa de títulos de deuda pública con pacto de recompra en las que actúen como intermediarios o liquidadores entidades del grupo de Crédit Agricole, S.A. y/o del grupo de BNP Paribas, S.A. Esta Sociedad Gestora verifica que dichas operaciones se realicen a precios y condiciones de mercado.

La remuneración de las cuentas y depósitos del Fondo en la entidad depositaria se realiza a precios y condiciones de mercado. Puede consultar las últimas cuentas anuales auditadas de este Fondo por medios telemáticos en www.sabadellassetmanagement.com.

8. Información y advertencias a instancia de la CNMV

No aplicable.

9. Anexo explicativo del informe periódico

1. SITUACIÓN DE LOS MERCADOS Y EVOLUCIÓN DEL FONDO

a) Visión de la gestora/sociedad sobre la situación de los mercados

Durante el segundo semestre de 2025 las bolsas globales alcanzaron nuevos máximos y los mercados emergentes se acercaron a sus niveles de 2021. Todo esto ha sucedido a pesar de las políticas algo poco convencionales de la administración de Estados Unidos, particularmente en el frente comercial, lo que llevó a un rendimiento positivo del oro como refugio seguro alcanzando nuevos máximos durante el semestre. Los mercados se han visto soportados por la creencia de que la política monetaria y fiscal brindarán apoyo, que las inversiones en IA generarán rentabilidad, que los beneficios empresariales continuarán superando las expectativas y la expansión fiscal en Alemania. También hubo volatilidad debido al resurgimiento de la disputa comercial entre Estados Unidos y China, preocupaciones sobre algunos eventos crediticios en Estados Unidos y el cierre del gobierno estadounidense. En cuanto a los tipos de interés, mientras que en la zona euro el Banco Central Europeo se mantuvo sin cambios en un entorno en el que los niveles de inflación se consideran bajo control, la Reserva Federal realizó tres bajadas de 25 puntos básicos cada una.

En cuanto a las políticas monetarias, el Banco Central Europeo mantuvo los tipos de interés sin cambios en el 2% manteniendo una postura de cautela ante la evolución económica. En los Estados Unidos, la Reserva Federal bajó los tipos de interés en tres ocasiones para dejarlos en el 3,75% desde el 4,50% durante el segundo semestre del año. Aunque los niveles de inflación se han mantenido estables, este recorte viene respaldado por un mercado laboral en deterioro, aunque el ritmo se está estabilizando, y la intención de mantener la liquidez. En el lado europeo, se considera que los niveles de inflación están bajo control. Durante el periodo, la incertidumbre fiscal, especialmente en Francia, afectó negativamente a los bonos soberanos provocando un aumento de los rendimientos. En el lado estadounidense, los tipos de interés en los plazos medios y cortos cayeron, mientras que en la euro zona los tipos de interés subieron. En el mercado de los bonos corporativos, los diferenciales de crédito han estrechado durante el periodo.

En los mercados de divisas, el dólar estadounidense registró un segundo semestre del año positivo debido al recorte de tipos de interés por parte de la Reserva Federal. El dólar estadounidense se apreció frente al euro (+0,35%), yen japonés (+8,8%), dólar canadiense (+0,9%) y libra esterlina (+1,9%), pero se debilitó frente al dólar australiano (-1,4%). El euro tuvo un comportamiento mixto, fortaleciéndose contra el yen, la libra esterlina y el dólar canadiense, pero debilitándose frente al dólar estadounidense y el dólar australiano. El yen fue una de las monedas más débiles, afectado por preocupaciones sobre la política fiscal japonesa.

En los mercados emergentes, la renta variable ha registrado rentabilidades positivas durante el semestre. El buen comportamiento viene impulsado por unos datos de exportaciones y consumo interno sólidos, expectativas de crecimiento económico y la debilidad del dólar estadounidense. En cuanto a la evolución del mercados, los mercados emergentes experimentaron un semestre positivo, con el índice MSCI EM subiendo un +14,9% en términos de rentabilidad en dólares estadounidenses, impulsado principalmente tanto por la región latinoamericana como la asiática. América Latina lideró las subidas con una rentabilidad del 15,8% en dólares estadounidenses, seguida por Asia (+15,6%)

y EMEA (+12,8%). Países como Corea del Sur (+28,9%) y Taiwan (+24,8%) destacaron en el lado de las subidas apoyados por su exposición a las exportaciones y al sector de la tecnología (todas las rentabilidades expresadas en dólares estadounidenses).

Los recortes en los tipos de interés por parte de la Reserva Federal favorecieron el apetito por los activos con mayor crecimiento fuera de los mercados desarrollados.

En términos generales, las bolsas han tenido un comportamiento positivo durante el segundo semestre del año, con las bolsas estadounidenses volviendo a registrar rentabilidades superiores a la bolsa europea. En los Estados Unidos, el S&P 500 subió un +10,3% (en dólares estadounidenses) impulsado por unos resultados corporativos sólidos, las inversiones en IA y la reducción de los tipos de interés por parte de la Reserva Federal. El Nasdaq Composite destacó con una subida del +14,1% (en dólares estadounidenses) liderado por el sector tecnológico. En Europa, el MSCI Europe avanzó un +9,3%, con los mercados de España (+23,7%), Italia (+12,9%) y Portugal (+10,8%) mostrando el mejor desempeño. El Euro Stoxx 50 subió un +9,2%, mientras que el DAX alemán subió un +2,4% (todos datos en Euros). Este comportamiento positivo viene impulsado unos resultados corporativos sólidos y una disminución de la inflación.

Pensamos que los datos macroeconómicos de Estados Unidos son mixtos con el mercado laboral deteriorándose, aunque el ritmo se está estabilizando. La Reserva Federal está flexibilizando la política monetaria. En Europa el consumo está contenido, aunque la inflación está disminuyendo. Estos factores combinados con una fuerte liquidez y condiciones crediticias favorables en los mercados, compensan en cierta medida los riesgos que plantean las altas valoraciones. En renta fija, en términos de duración el posicionamiento es de cautela en Estados Unidos y ligeramente positivo en Europa y Reino Unido. En el lado del crédito, mantenemos una visión positiva en el segmento de grado de inversión en Europa. En cuanto a las bolsas, nuestra visión es constructiva en Europa, especialmente en compañías de pequeña y mediana capitalización, y en Japón. En Estados Unidos, favorecemos el segmento de valor frente a áreas con valoraciones más elevadas.

b) Decisiones generales de inversión adoptadas

Durante el semestre, se ha constituido la cartera del Fondo. En este sentido, el Fondo ha comprado principalmente bonos emitidos por emisores privados con grado de inversión, así como activos con una calificación crediticia inferior a investment grade, y con un vencimiento igual o inferior a la duración del período de inversión.

c) Índice de referencia

No aplica.

d) Evolución del Patrimonio, partícipes, rentabilidad y gastos de la IIC

El patrimonio sube desde 102.758.007,60 euros hasta 125.267.295,87 euros, es decir un 21,91%. El número de partícipes sube desde 1.399 unidades hasta 1.640 unidades. La rentabilidad en el semestre ha sido de un 1,38% acumulado. La referida rentabilidad obtenida es neta de unos gastos que han supuesto una carga del 0,33% sobre el patrimonio medio.

e) Rendimiento del fondo en comparación con el resto de fondos de la gestora

Durante este periodo la rentabilidad del Fondo ha sido de un 1,38%, inferior a la rentabilidad media ponderada del total de Fondos gestionados por Sabadell Asset Management y ha sido superior al 0,99% que se hubiera obtenido al invertir en Letras del Tesoro a 1 año.

2. INFORMACIÓN SOBRE LAS INVERSIONES

a) Inversiones concretas realizadas durante el periodo

Se ha constituido la cartera del Fondo. En este sentido, el Fondo ha comprado principalmente bonos emitidos por emisores privados con grado de inversión, así como activos con una calificación crediticia inferior a investment grade, y con un vencimiento igual o inferior a la duración del período de inversión. Los activos que más han contribuido a la rentabilidad del Fondo en el periodo han sido: CDS ITRAXX EUROP41V15Y VT20/6/29(COBRO) (1.19%); OPCION CALL EUROSTOXX50 5700 VT.18/09/26 (0.21%); OPCION CALL EUROSTOXX50 5600 VT.19/06/26 (0.14%); OB.VOLKSWAGEN INT FTF %VAR PERP (C6/28) (0.04%); BO.VALEO 5,875% VT.12/04/2029 (0.03%). Los activos que menos han contribuido a la rentabilidad del Fondo en el periodo han sido: CDS ITRAXX EUROP41V15Y VT20/6/29(PAGO) (-0.93%); OPCION CALL EUROSTOXX50 6100 VT.18/09/26 (-0.10%); OPCION CALL EUROSTOXX50 6150 VT.19/06/26 (-0.03%); OPCION CALL EUROSTOXX50 6500 VT.18/12/26 (-0.01%); OB.HOCHTIEF AKTI 0,625%VT.26/4/29(C1/29) (-0.00%).

b) Operativa de préstamo de valores

No aplica.

c) Operativa en derivados y adquisición temporal de activos

El Fondo ha operado con el derivado de crédito CDS ITRAXX-EURO41V1-5Y VT20/06/29, así como con opciones CALL sobre el índice EURO STOXX 50[®]. El nivel de exposición en derivados se ha movido entre el 00,00% y el 54,02%.

d) Otra información sobre inversiones

A la fecha de referencia 31/12/2025, el Fondo mantiene una cartera de activos de renta fija con una vida media de 3,124 años y con una TIR media bruta (esto es sin descontar los gastos y comisiones imputables al FI) a precios de mercado de 3,3925%. El Fondo podría invertir hasta el 40% en emisiones de renta fija con una calificación crediticia inferior a investment grade. El nivel de inversión en este tipo de activos es de un 26,24% a cierre del período.

3. EVOLUCIÓN DEL OBJETIVO CONCRETO DE RENTABILIDAD

No aplica.

4. RIESGO ASUMIDO POR EL FONDO

El Fondo ha experimentado durante el semestre una volatilidad del 1,33% frente a la volatilidad del 0,33% de la Letra del Tesoro a 1 año.

5. EJERCICIO DERECHOS POLÍTICOS

El ejercicio de los derechos políticos y económicos inherentes a los valores que integren las carteras de las IIC se hará, en todo caso, en interés exclusivo de los socios y partícipes de las IIC gestionadas.

El Consejo de Administración de la Sociedad Gestora ha establecido (tanto para cumplir con la normativa legal vigente como para actuar en interés de los socios y partícipes de las IIC gestionadas) que siempre se ejercerán los derechos de asistencia y voto en las Juntas Generales de Accionistas si se da cualquiera de los siguientes supuestos:

i) Cuando la entidad emisora que convoca sea una sociedad española, siempre que la participación de las IIC y resto de carteras institucionales gestionadas por la Sociedad Gestora en dicha sociedad emisora tuviera una antigüedad superior a DOCE (12) meses y dicha participación represente, al menos, el UNO POR CIENTO (1%) del capital de la sociedad emisora.

SABADELL EVOLUCIÓN 06 2029, F.I.

ii) Cuando el ejercicio del derecho de asistencia comporte el pago de una prima.

iii) Cuando la entidad emisora que convoca sea una sociedad española, la participación de la IIC gestionada por la Sociedad Gestora en dicha sociedad emisora represente, al menos, el CINCO POR CIENTO (5%) del capital de la sociedad emisora y el orden del día de la Junta General de Accionistas contemple puntos sensibles a juicio de la Sociedad Gestora, para la evolución del precio de la acción.

iv) Cuando la entidad emisora que convoca sea una sociedad española, la participación ostentada represente, al menos, un CINCO POR CIENTO (5%) del patrimonio bajo gestión por cuenta de la IIC gestionada, el orden del día de la Junta General de Accionistas contemple puntos sensibles a juicio de la Sociedad Gestora, para la evolución del precio de la acción.

6. INFORMACIÓN Y ADVERTENCIAS CNMV

No aplica.

7. ENTIDADES BENEFICIARIAS DEL FONDO SOLIDARIO E IMPORTE CEDIDO A LAS MISMAS

No aplica.

8. COSTES DERIVADOS DEL SERVICIO DE ANÁLISIS

En el ejercicio 2026, esta Sociedad Gestora soportará los gastos derivados de los servicios de análisis financiero sobre inversiones, de manera que las IIC gestionadas no soportarán dichos gastos.

9. COMPARTIMENTOS DE PROPÓSITO ESPECIAL (SIDE POCKETS)

No aplica.

10. PERSPECTIVAS DE MERCADO Y ACTUACIÓN PREVISIBLE DEL FONDO

Se prevé mantener los activos en cartera hasta el horizonte temporal del Fondo para conseguir el objetivo de rentabilidad no garantizado, si bien puede haber cambios en las emisiones por criterios de gestión.

10. Información sobre la política de remuneración

Información sobre remuneraciones, conforme al artículo 46bis de la Ley 35/2003, de 4 de noviembre, modificada por la Ley 22/2014 de 12 de noviembre, por la que se regulan las entidades de capital-riesgo, otras entidades de inversión colectiva de tipo cerrado y las sociedades gestoras de entidades de inversión colectiva de tipo cerrado: La cuantía total de la remuneración abonada por la sociedad gestora en 2025 a sus 108 empleados ha sido de 8.585.709,73 euros, que se desglosa en 6.527.571,93 euros correspondientes a remuneración fija y 2.058.137,80 euros a remuneración variable. La totalidad de los empleados son beneficiarios de una remuneración fija y de una remuneración variable. Ninguna de las remuneraciones al personal se ha determinado como una participación en los beneficios de las IIC obtenida por la SGIIC como remuneración por su gestión. La cuantía total de la remuneración abonada por la sociedad gestora en 2025 a sus 4 altos cargos ha ascendido a 1.171.030,09 euros, que se desglosa en 645.533,29 euros correspondientes a remuneración fija y 525.497 euros a remuneración variable. La cuantía total de la remuneración abonada por la sociedad gestora en 2025 a sus 9 empleados con incidencia material en el perfil de riesgo

de la SGIIC ha ascendido a 1.151.184,54 euros, que se desglosa en 824.920,54 euros correspondientes a remuneración fija y 326.264,00 euros a remuneración variable. La política de remuneración de esta Sociedad Gestora está diseñada para alinearse con la estrategia económica y los objetivos a largo plazo, los valores e intereses de la empresa y de los fondos gestionados y con los de los inversores, con una gestión de riesgos sólida y bien controlada. Dicha política de remuneración pretende recompensar la igualdad de rendimiento con independencia de las características de los empleados, como el sexo, la raza o el estado civil, tal y como se define en la normativa local aplicable (es decir, disposiciones no discriminatorias). Cada empleado tiene derecho a la totalidad o a una parte de los siguientes elementos del paquete retributivo en función de sus responsabilidades y de su lugar de trabajo específico: Remuneración fija, para todos los empleados, vinculado a los conceptos y criterios establecidos por el Convenio Colectivo de Banca; un componente voluntario, basado en el nivel de responsabilidad, considerado en el marco de las características locales y las condiciones del mercado; Remuneración variable, dividido en dos componentes: Bonus Anual: recompensa el rendimiento individual o del equipo; su definición corresponde de forma discrecional a la dirección según el nivel de consecución de unos factores de rendimiento predeterminados. Incentivo a largo plazo, dirigido a Empleados Clave seleccionados: concesión gratuita de acciones de Amundi vinculadas a resultados (Performance Shares), destinada a motivar a los directivos en la consecución de los objetivos empresariales y financieros establecidos en el Plan de Negocio de Amundi. Remuneración Variable Colectiva: participaciones en el rendimiento financiero generado por Amundi. Beneficios: ofrecen apoyo y protección a los empleados y a sus familias y les ayudan a cubrir sus gastos sanitarios y a preparar su jubilación mediante planes que incluyen aportaciones de la empresa y de los empleados en una estructura que ofrece ventajas fiscales. La concesión de la remuneración variable individual es de carácter discrecional y se basa en una evaluación del rendimiento individual por parte de la Dirección en función de criterios objetivos, tanto cuantitativos como cualitativos; incorporando una escala temporal apropiada de corto a largo plazo según la función; y del cumplimiento de los límites de riesgo y de los intereses del cliente. En particular, se evitan los objetivos financieros para las funciones de control a fin de garantizar un grado adecuado de independencia con respecto a las empresas sujetas a las actividades de control y evitar cualquier conflicto de intereses. La política de remuneraciones de la SGIIC ha sido objeto de revisión durante el ejercicio 2025 de forma alineada con la política de remuneraciones de grupo Amundi. No hay cambios importantes en comparación con la política de remuneración de 2024, solo modificaciones y precisiones en la redacción, principalmente relacionadas con las actualizaciones anuales necesarias del texto y la integración de una sección específica sobre personas relevantes según MIFID.

11. Información sobre las operaciones de financiación de valores, reutilización de las garantías y swaps de rendimiento total (Reglamento UE 2015/2365)

El fondo no ha realizado durante el período operaciones de financiación de valores, reutilización de garantías o swaps de rendimiento total.